

Beschlussvorlage

Für: **Gemeinde Pölitz**

Beratungsfolge	Sitzungsdatum	Öffentlichkeit
Gemeindevertretung	29.11.2023	öffentlich
Finanzausschuss	09.11.2023	öffentlich

Zuständige Abteilung	Auskunft erteilt:
Finanzabteilung	Herr Schulze-Weber

TOP

Haushalt 2024

Beschlussvorschlag:

Die Gemeindevertretung beschließt die Haushaltssatzung der Gemeinde Pölitz für das Haushaltsjahr 2024, entsprechend der in der Anlage beigefügten Fassung und den doppelten Haushaltsplan für das Haushaltsjahr 2024 bestehend aus Ergebnisplan, Finanzplan, Teilplänen und Stellenplan.

Mit der Haushaltssatzung 2024 werden im Ergebnishaushalt die Erträge auf 2.608.700 EUR und die Aufwendungen auf 2.724.500 EUR festgesetzt. Es ergibt sich somit ein Fehlbetrag von -115.800 EUR. Zum 01.01.2024 wird die Gemeindehaushaltsverordnung dahingehend geändert, dass die Ergebnisrücklage durch eine Ausgleichsrücklage ersetzt wird. Durch den Einsatz dieser Ausgleichsrücklage ist ein fiktiver Haushaltsausgleich 2024 möglich. Entsprechend ist §1 der Haushaltssatzung formuliert. Der Ergebnisplan ist aber noch nicht an das neue amtliche Muster angepasst, so dass hier die Nutzung der Ausgleichsrücklage noch nicht ausgewiesen ist.

Im Finanzhaushalt werden die Einzahlungen aus laufender Verwaltungstätigkeit auf 2.581.600 EUR und die Auszahlungen aus laufender Verwaltungstätigkeit auf 2.577.500 EUR festgesetzt.

Für die Alte Schule in Schmachthagen, die bisher mit beim Gemeinschaftshaus verbucht wurde, ist ein neues Produkt 57330 angelegt worden.

Auszahlungen aus Investitionstätigkeit und Finanzierungstätigkeit sind in Höhe von 3.161.600 EUR (davon 60.000 EUR Kredittilgung) eingeplant. Demgegenüber stehen 3.099.000 EUR Einzahlungen aus Investitionstätigkeit und Finanzierungstätigkeit. Im Rahmen der Kreditobergrenze ist eine Kreditermächtigung von 185.000 EUR möglich. Insgesamt weist der Finanzplan damit einen Fehlbetrag von -58.500,00 EUR aus.

Wesentliche Position im Finanzplan ist der Radwegneubau von Pölitz nach Bad Oldesloe. Auf Basis der Kostenschätzung vom April 2023 (Firma GSP) werden Baukosten von 2.410.000 EUR und Grunderwerbskosten von 275.400 EUR eingeplant. Davon sollen 2.098.000 EUR durch Zuweisungen des Landes und 306.000 EUR durch die Beteiligung der Stadt Bad Oldesloe gedeckt werden.

Der Stellenplan weist 9,7 Stellen aus. Im Übrigen wird auf die Anlage verwiesen.

Amt Bad Oldesloe-Land
Im Auftrag



Bad Oldesloe, den 17.11.2023

	Abteilungsleiter/in	Leitender Verwaltungsbeamter
--	---------------------	---------------------------------



Haushaltsplan

der Gemeinde Pölitz

für das Haushaltsjahr 2024

Inhaltsverzeichnis

Haushaltssatzung

Vorbericht

Bilanz 2022

Entwicklung des Eigenkapitals

Verpflichtungsermächtigungen

Übersicht Budgets

Stellenplan

Investitionsprogramm

Ergebnisplan

Finanzplan

Erträge und Aufwendungen nach Produktbereichen

Teilergebnispläne

Ein- und Auszahlungen nach Produktbereichen

Teilfinanzpläne

Haushaltssatzung der Gemeinde Pölitz für das Haushaltsjahr 2024

Aufgrund der §§ 77 ff der Gemeindeordnung für Schleswig-Holstein wird nach Beschlussfassung durch die Gemeindevertretung vom 29.11.2023 – und mit Genehmigung der Kommunalaufsichtsbehörde – die folgende Haushaltssatzung erlassen:

§ 1

Der Haushaltsplan für das Haushaltsjahr 2024 wird

- | | |
|---|---------------|
| 1. im Ergebnisplan mit | |
| einem Gesamtbetrag der Erträge auf | 2.608.700 EUR |
| einem Gesamtbetrag der Aufwendungen auf | 2.724.500 EUR |
| einem Jahresfehlbetrag von | - 115.800 EUR |
| einer Inanspruchnahme der Ausgleichsrücklage nach § 26 Absatz
1 Satz 2 GemHVO zum Haushaltsausgleich | 115.800 EUR |
| einem Jahresergebnis unter Inanspruchnahme der Ausgleichs-
rücklage | 0 EUR |
| 2. im Finanzplan mit | |
| einem Gesamtbetrag der Einzahlungen aus laufender
Verwaltungstätigkeit auf | 2.581.600 EUR |
| einem Gesamtbetrag der Auszahlungen aus laufender
Verwaltungstätigkeit auf | 2.577.500 EUR |
| einem Gesamtbetrag der Einzahlungen aus der
Investitionstätigkeit und der Finanzierungstätigkeit auf | 3.099.000 EUR |
| einem Gesamtbetrag der Auszahlungen aus der
Investitionstätigkeit und der Finanzierungstätigkeit auf | 3.161.600 EUR |

festgesetzt.

§ 2

Es werden festgesetzt:

- | | |
|--|--------------|
| 1. der Gesamtbetrag der Kredite für Investitionen und
Investitionsförderungsmaßnahmen auf | 185.000 EUR |
| 2. der Gesamtbetrag der Verpflichtungsermächtigungen
auf | 0 EUR |
| 3. der Höchstbetrag der Kassenkredite auf | 0 EUR |
| 4. die Gesamtzahl der im Stellenplan ausgewiesenen
Stellen auf | 9,7 Stellen. |

§ 3

Die Hebesätze für die Realsteuern werden wie folgt festgesetzt:

- | | |
|--|----------|
| 1. Grundsteuer | |
| a) für die land- und forstwirtschaftlichen Betriebe
(Grundsteuer A) | 380 v.H. |
| b) für die Grundstücke
(Grundsteuer B) | 410 v.H. |
| 2. Gewerbesteuer | 380 v.H. |

§ 4

Der Höchstbetrag für unerhebliche über- und außerplanmäßige Ausgaben und Verpflichtungsermächtigungen, für deren Leistung oder Eingehung der Bürgermeister seine Zustimmung nach § 82 Abs. 1 oder § 84 Abs. 1 Gemeindeordnung erteilen kann, beträgt 3.000,00 €.

§ 5

- a) Die Aufwendungen eines Budgets und die dazugehörigen Auszahlungen sind gegenseitig deckungsfähig. Mehreinzahlungen können für Mehrauszahlungen innerhalb eines Budgets verwendet werden.
- b) Die Auszahlungen für Investitionen und Investitionsförderungsmaßnahmen eines Budgets im Finanzhaushalt sind gegenseitig deckungsfähig und übertragbar. Mehreinzahlungen können für Mehrauszahlungen für Investitionen und Investitionsförderungsmaßnahmen innerhalb eines Budgets verwendet werden.

Die kommunalaufsichtliche Genehmigung wurde am _____ erteilt.

Pölit, den 30.11.2023

Bürgermeister
Beck

Vorbericht

zum Haushaltsplan der Gemeinde Pölitz

für das Haushaltsjahr 2024

Gesetzliche Grundlage des Haushaltsplans 2024 ist neben der Gemeindeordnung die Gemeindehaushaltsverordnung-Doppik (GemHVO-Doppik). Weiter war der Haushaltserlass 2024 des Innenministers vom 25.09.2023 zu berücksichtigen. Der Ausweis der liquiden Mittel und des Höchstbetrages der Kassenkredite beim Amt folgt dem Erlass des Innenministers vom 08.09.2014.

Die Umstellung auf die Doppik erfolgte zum 01.01.2015. Alle doppischen Jahresabschlüsse sind beschlossen worden.

Der Haushaltsplan 2024 weist einen Jahresfehlbetrag von 115.800 EUR aus. Dieser kann durch die Ausgleichsrücklage, die durch Änderung der GemHVO-Doppik zum 01.01.2024 eingeführt wird, fiktiv ausgeglichen werden. Voraussetzung ist ein Beschluss der Gemeindevertretung zur Aufteilung des Eigenkapitals auf Basis des Jahresabschlusses 2022. Die vorgesehene Kreditermächtigung von 185.000 EUR bedarf dennoch der Genehmigung durch die Kommunalaufsicht, da bereits die Haushaltsplanung 2023 einen Fehlbetrag ausgewiesen hat.

Die neuen amtlichen Muster unter Berücksichtigung der Ausgleichsrücklage wurden erst Mitte November 2023 versandt, so dass sie in der Finanzsoftware noch nicht geändert werden konnten. Der Ergebnisplan zeigt die Nutzung der Ausgleichsrücklage daher nicht an.

Entwicklung der Zahl der Einwohner

Einwohner:

a) nach der Volkszählung 1939	743
b) nach der letzten Volkszählung vom 25.05.1987	927
c) nach Zensus 2011	1.174
d) nach der Fortschreibung (Stand 31.12.2022)	1.210

Größe des Gemeindegebietes

Fläche:

1.290 ha

Wirtschaftliche Struktur

Die Gemeinde hat hohe Schul- und Kindergartenlasten zu tragen. Zur Erfüllung der Ansprüche auf U3-Betreuung wurde 2014 ein Neubau errichtet. Aktuell ist ein weiterer Aus- bzw. Umbau des Kindergartens im Bau.

Auch die Schulkosten haben nach wie vor einen hohen Anteil an den Auszahlungen aus laufender Verwaltungstätigkeit. Vom Land Schleswig-Holstein wird für die Berechnung der Schulkostenbeiträge seit 2012 nur noch der Investitionsanteil vorgegeben. Laufende Kosten legt der jeweilige Schulträger nach tatsächlichem Jahresergebnis um. Die Kosten sind für die Gemeinde Pölitz nur schwer planbar.

Unsicherheit besteht aktuell weiter bezüglich der wirtschaftlichen Auswirkungen der verschiedenen weltpolitischen Krisen. Es sind allgemeine Kostensteigerungen zu erwarten. Gestiegene Zinsen werden die Finanzierung geplanter Bauvorhaben verteuern. Eine vorsichtige Finanzplanung ist daher angeraten.

Aufgliederung des Gewerbesteueraufkommens

Von den 22 Gewerbebetrieben zahlten 2022

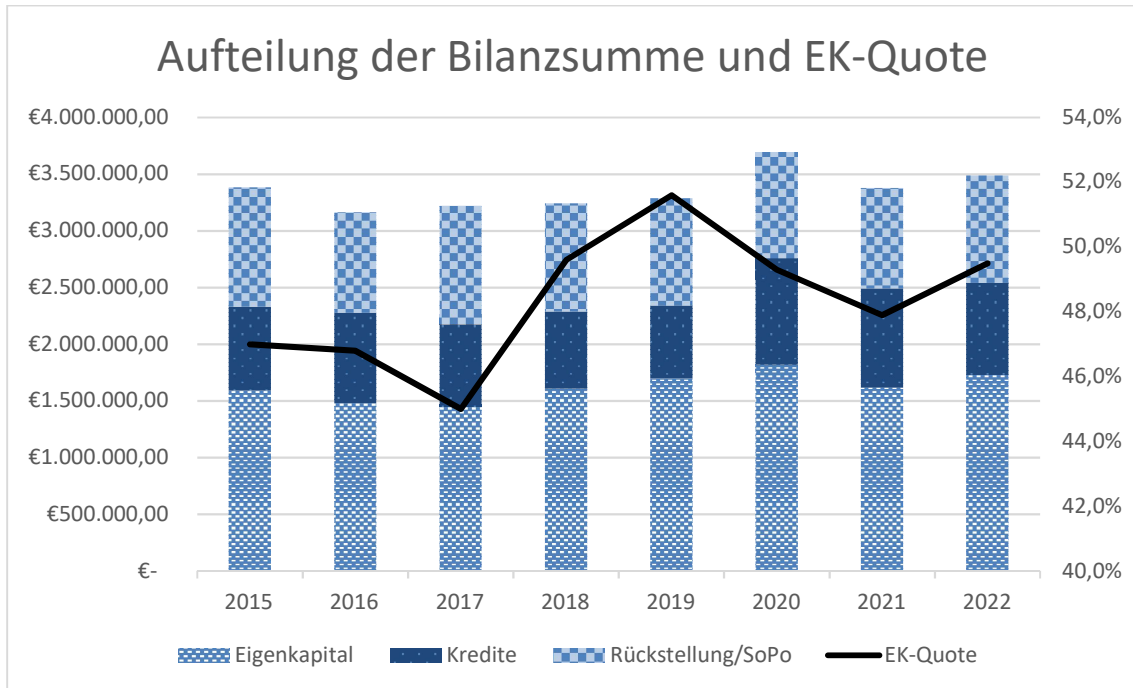
4 Betriebe (18 %)	keine
3 Betriebe (14%)	bis 1.000 EUR
12 Betriebe (54 %)	von 1.001 EUR bis 10.000 EUR
3 Betriebe (14 %)	von 10.001 EUR bis 100.000 EUR

Gewerbesteuer jährlich.

Übersicht der Rechnungsergebnisse

Jahresüberschuss 2018:	159.396,82 EUR
Jahresüberschuss 2019:	43.134,42 EUR
Jahresüberschuss 2020:	122.064,52 EUR
Jahresfehlbetrag 2021:	-201.989,03 EUR
Jahresüberschuss 2022:	109.942,87 EUR

Die nachfolgende Graphik zeigt die Aufteilung der Bilanzsumme im Vergleich der abgeschlossenen doppischen Haushaltsjahre:



**Übersicht über die Steuereinnahmen und wichtigsten
Finanzzuweisungen sowie der Umlagen**

	2020 in TEUR	2021 in TEUR	2022 in TEUR	2023 in TEUR	2024 in TEUR
1	2	3	4	5	6
Grundsteuer A	49	36	35	35	36
Grundsteuer B	140	141	141	140	147
Gewerbsteuer	150	146	151	150	154
Gemeindeanteil an der Einkommenssteuer	650	657	720	730	760
Gemeindeanteil an der Umsatzsteuer	20	23	19	18	19
Vergnügungssteuer	0	0	0	0	0
Hundesteuer	12	13	13	13	13
Zweitwohnungssteuer	0	0	0	0	0
andere Steuern	0	0	0	0	0
allgemeine Schlüsselzuweisungen	397	444	558	600	620
Sonderschlüsselzuweisungen	0	0	0	0	0
Schlüsselzuweisungen nach §15 FAG	0	0	0	0	0
Ausgleichsleistungen nach dem Familienleistungsausgleich (§31a FAG)	65	62	73	70	73
sonstige allgemeine Finanzzuweisungen	0	0	0	0	0
Summe der allgemeinen Deckungsmittel:	1.483	1.522	1.710	1.756	1.822
Veränderung Vorjahr (in %)		2,6%	12,4%	2,7%	3,8%
Gewerbsteuerumlage	14	14	14	14	14
allgemeine Kreisumlage	435	410	429	456	458
zusätzliche Kreisumlage	0	0	0	0	0
Amtsumlage	263	264	277	306	309
Zusatzamtsumlage	0	0	0	0	0
Finanzausgleichsumlage	0	0	0	0	0
Summe der Umlagen:	712	688	720	776	781
Veränderung Vorjahr (in %)		-3,4%	4,7%	7,8%	0,6%
Überschuss im Produkt 611	771	834	990	980	1.041

**Übersicht über die Entwicklung der Verbindlichkeiten
aus Krediten (ohne Umschuldung)**

Haushaltsjahre	Stand am 01.01.		+ Kreditneuaufnahmen		- Tilgung		Stand am 31.12.		nachrichtl. Restkreditermächtigung TEUR	
	TEUR	2	TEUR	3	TEUR	4	TEUR	5		EUR/Ew. 6
1		2		3		4		5	6	7
Ist - 2020		643		440		146		937	758,-	0
Ist - 2021		937		0		63		874	711,-	138
Ist - 2022		874		0		58		816	660,-	0
Soll - 2023		816		337		59		1.094	904,-	0
Soll im Haushaltsjahr 2024		1.094		185		60		1.219	1.007,-	0
Soll - 2025		1.219		0		72		1.147	948,-	0
Soll - 2026		1.147		0		90		1.057	874,-	0
Soll - 2027		1.057		0		90		967	799,-	0

Übersicht über die Entwicklung des Eigenkapitals und des Anteils des Eigenkapitals an der Bilanzsumme

Haushaltsjahre	2	3	4	5	6	7	8	9
	Allgemeine Rücklage am 31.12. in TEUR	Sonderrücklage am 31.12. in TEUR	Ergebnisrücklage am 31.12. in TEUR	vorgetragener Jahresfehlbetrag in TEUR	Jahresüberschuss / Jahresfehlbetrag in TEUR	Eigenkapital am 31.12. ¹ in TEUR	Bilanzsumme am 31.12. in TEUR	Anteil des Eigenkapitals an der Bilanzsumme ² in %
1								
2020	1.463.493,60 €	- €	233.273,64 €	- €	122.064,52 €	1.818.831,76 €	3.687.216,88 €	49,33%
2021	1.463.493,60 €	- €	355.338,16 €	- €	201.989,03 €	1.616.842,73 €	3.377.329,28 €	47,87%
2022	1.463.493,60 €	- €	153.349,13 €	- €	109.942,87 €	1.726.785,60 €	3.488.091,08 €	49,51%
2023	- €	- €	- €	- €	71.400,00 €	1.655.385,60 €	- €	- €
Haushaltsjahr 2024	- €	- €	- €	- €	115.800,00 €	1.539.585,60 €	- €	- €
2025	- €	- €	- €	- €	84.700,00 €	1.454.885,60 €	- €	- €
2026	- €	- €	- €	- €	137.900,00 €	1.316.985,60 €	- €	- €
2027	- €	- €	- €	- €	156.800,00 €	1.160.185,60 €	- €	- €

1 Summe der Spalten 2, 3, 4, 5 und 6

2 (Spalte 7/Spalte 8) x 100



Bilanz 2022

Gemeinde: 05 Pölitz

Aktiva (in EUR)

Position	Bezeichnung	Ergebnis 2021	Ergebnis 2022
1	2	3	4
	1. Anlagevermögen	2.565.925,53	2.688.788,30
01	1.1 Immaterielle Vermögensgegenstände	0,00	0,00
02-09	1.2 Sachanlagen	2.565.925,53	2.688.788,30
02	1.2.1 Unbebaute Grundstücke und grundstücksgleiche Rechte	246.490,12	246.490,12
021	1.2.1.1 Grünflächen	2.664,79	2.664,79
	<i>0210000 Grünflächen</i>	2.664,79	2.664,79
022	1.2.1.2 Ackerland	6.187,84	6.187,84
	<i>0220000 Ackerland</i>	6.187,84	6.187,84
023	1.2.1.3 Wald, Forsten	4.930,97	4.930,97
	<i>0230000 Wald, Forst</i>	4.930,97	4.930,97
029	1.2.1.4 Sonstige unbebaute Grundstücke	232.706,52	232.706,52
	<i>0290000 Sonstige unbebaute Grundstücke</i>	232.706,52	232.706,52
03	1.2.2 Bebaute Grundstücke und grundstücksgleiche Rechte	1.449.014,11	1.418.033,28
032	1.2.2.1 Kinder- und Jugendeinrichtungen	596.216,62	585.446,31
	<i>0322000 Gebäude, Aufbauten und Betriebsvorrichtungen bei Kinder-/Jugendeinrichtungen</i>	596.216,62	585.446,31
033	1.2.2.2 Schulen	0,00	0,00
031	1.2.2.3 Wohnbauten	1,00	1,00
	<i>0312000 Gebäude, Aufbauten und Betriebsvorrichtungen bei Wohnbauten</i>	1,00	1,00
034	1.2.2.4 Sonstige Dienst-, Geschäfts- und Betriebsgebäude	852.796,49	832.585,97
	<i>0341000 Grund und Boden mit sonstigen Dienst-,Geschäfts und Betriebsgebäuden</i>	208.284,30	208.284,30
	<i>0342000 Gebäude, Aufbauten und Betriebsvorrichtungen bei sonstigen Dienst-,Geschäfts- und Betriebsgebäuden</i>	644.512,19	624.301,67
04	1.2.3 Infrastrukturvermögen	746.226,75	692.714,07
041	1.2.3.1 Grund und Boden des Infrastrukturvermögens	165.345,01	163.822,94
	<i>0410000 Grund und Boden des Infrastrukturvermögens</i>	165.345,01	163.822,94
042	1.2.3.2 Brücken und Tunnel	40.576,30	38.161,28
	<i>0420000 Brücken und Tunnel</i>	40.576,30	38.161,28
043	1.2.3.3 Gleisanlagen mit Streckenausrüstung und Sicherheitsanlagen	0,00	0,00
044	1.2.3.4 Entwässerungs- und Abwasserbeseitigungsanlagen	301.115,68	286.471,81
	<i>0440000 Entwässerungs- und Abwasserbeseitigungsanlagen</i>	301.115,68	286.471,81
045	1.2.3.5 Straßennetz mit Wegen, Plätzen und Verkehrslenkungsanlagen	239.186,76	204.255,04
	<i>0450000 Straßennetz mit Wegen, Plätzen und Verkehrslenkungsanlagen</i>	239.186,76	204.255,04
046	1.2.3.6 Sonstige Bauten des Infrastrukturvermögens	3,00	3,00
	<i>0460000 Sonstige Bauten des Infrastrukturvermögens</i>	3,00	3,00
05	1.2.4 Bauten auf fremdem Grund und Boden	2.635,35	2.173,99
	<i>0500000 Bauten auf fremden Grund und Boden</i>	2.635,35	2.173,99
06	1.2.5 Kunstgegenstände, Kulturdenkmäler	2,00	2,00
	<i>0600000 Kunstgegenstände, Kulturdenkmäler</i>	2,00	2,00
07	1.2.6 Maschinen und technische Anlagen, Fahrzeuge	109.908,33	103.400,01
	<i>0700000 Maschinen und technische Anlagen, Fahrzeuge</i>	95.057,60	85.398,17
	<i>0791018 Sammelposten für Maschinen und technische Anlagen, Fahrzeuge 2018</i>	2.191,99	0,00
	<i>0791019 Sammelposten für Maschinen und technische Anlagen, Fahrzeuge 2019</i>	3.783,40	1.891,63
	<i>0791020 Sammelposten für Maschinen und technische Anlagen, Fahrzeuge 2020</i>	5.191,49	3.460,97
	<i>0791021 Sammelposten für Maschinen und technische Anlagen, Fahrzeuge 2021</i>	3.683,85	2.762,88
	<i>0791022 Sammelposten für Maschinen und technische Anlagen, Fahrzeuge 2022</i>	0,00	9.886,36



Bilanz 2022

Gemeinde: 05 Pölitz

Aktiva (in EUR)

Position	Bezeichnung	Ergebnis 2021	Ergebnis 2022
1	2	3	4
08	1.2.7 Betriebs- und Geschäftsausstattung <i>0800000 Betriebs- und Geschäftsausstattung</i> <i>0891018 Sammelposten für Betriebs- und Geschäftsausstattung 2018</i> <i>0891021 Sammelposten für Betriebs- und Geschäftsausstattung 2021</i> <i>0891022 Sammelposten für Betriebs- und Geschäftsausstattung 2022</i>	11.313,31 10.893,59 103,89 315,83 0,00	17.694,77 17.134,71 0,00 236,87 323,19
09	1.2.8 Geleistete Anzahlungen, Anlagen im Bau <i>0901000 Geleistete Anzahlungen, Anzahlungen im Bau - Hochbaumaßnahmen</i> <i>0902000 Geleistete Anzahlungen, Anzahlungen im Bau - Tiefbaumaßnahmen</i>	335,56 0,00 335,56	208.280,06 171.448,60 36.831,46
	1.3 Finanzanlagen	0,00	0,00
10	1.3.1 Anteile an verbundenen Unternehmen	0,00	0,00
11	1.3.2 Beteiligungen	0,00	0,00
12	1.3.3 Sondervermögen	0,00	0,00
13	1.3.4 Ausleihungen	0,00	0,00
13-	1.3.4.1 Ausleihungen an verbundene Unternehmen, Beteiligungen, Sondervermögen	0,00	0,00
13-	1.3.4.2 Sonstige Ausleihungen	0,00	0,00
14-	1.3.5 Wertpapiere des Anlagevermögens	0,00	0,00
	2. Umlaufvermögen	659.985,91	749.543,54
15	2.1 Vorräte	0,00	0,00
151,152,153	2.1.1 Roh-, Hilfs- und Betriebsstoffe	0,00	0,00
1551, 156	2.1.2 unfertige Erzeugnisse, unfertige Leistungen	0,00	0,00
1552,154	2.1.3 fertige Erzeugnisse und Waren	0,00	0,00
157,158,159	2.1.4 Geleistete Anzahlungen und sonstige Vorräte	0,00	0,00
	2.2 Forderungen und sonstige Vermögensgegenstände	14.782,34	37.181,74
161	2.2.1 Öffentlich-rechtliche Forderungen aus Dienstleistungen <i>1611500 Forderungen aus Benutzungsgebühren</i>	2.546,25 2.546,25	0,00 0,00
169	2.2.2 Sonstige öffentlich-rechtliche Forderungen <i>1691602 Forderungen aus Grundsteuer B</i> <i>1691603 Forderungen aus Gewerbesteuer</i> <i>1691607 Forderungen aus Hundesteuer</i> <i>1691623 Forderungen aus Zuweisungen und Zuschüsse für laufende Zwecke</i>	7.596,25 0,00 582,00 1.275,00 5.739,25	5.375,85 108,25 0,00 8,35 5.259,25
171	2.2.3 Privatrechtliche Forderungen aus Dienstleistungen <i>1711144 Forderungen aus Erträge aus Kostenerstattungen, Kostenumlagen</i> <i>1711400 Forderungen aus Mieten und Pachten</i>	1.352,32 1.121,40 230,92	445,13 445,13 0,00
179	2.2.4 Sonstige Privatrechtliche Forderungen	0,00	0,00
178	2.2.5 Sonstige Vermögensgegenstände <i>1781253 Forderungen aus Überzahlungen bei Transferaufwendungen</i> <i>1781740 Forderungen aus Vorjahresabgrenzung aus Steuern und ähnliche Abgaben</i> <i>1781744 Forderungen aus Vorjahresabgrenzung aus privatrechtlichen Leistungsentgelten, Kostenerstattungen und Kostenumlagen</i>	3.287,52 1.186,08 0,00 2.101,44	31.360,76 0,00 24.436,00 6.924,76
14	2.3 Wertpapiere des Umlaufvermögens	0,00	0,00
18	2.4 Liquide Mittel <i>1850001 Forderungen aus dem Zahlungsverkehr gegenüber dem Amt</i>	645.203,57 645.203,57	712.361,80 712.361,80
19	3. Aktive Rechnungsabgrenzung <i>1911530 RAP aus Aufwendungen für Sach- und Dienstleistungen</i>	151.417,84 103,13	49.759,24 13,34



Bilanz 2022

Gemeinde: 05 Pölit

Aktiva (in EUR)

Position	Bezeichnung	Ergebnis 2021	Ergebnis 2022
1	2	3	4
	1911550 RAP aus sonstigen ordentlichen Aufwendungen aus laufender Verwaltungstätigkeit	68,17	10,69
	1991001 ARAP aus geleisteten Investitionszuschüssen und -zuwendungen	151.246,54	49.735,21
	4. Nicht durch Eigenkapital gedeckter Fehlbetrag	0,00	0,00
	Summe AKTIVA	3.377.329,28	3.488.091,08



Bilanz 2022

Gemeinde: 05 Pölit

Passiva (in EUR)

Position	Bezeichnung	Ergebnis 2021	Ergebnis 2022
1	2	3	4
20	1. Eigenkapital	1.616.842,73	1.726.785,60
201	1.1 Allgemeine Rücklage <i>2010000 Allgemeine Rücklage</i>	1.463.493,60 <i>1.463.493,60</i>	1.463.493,60 <i>1.463.493,60</i>
202	1.2 Sonderrücklage	0,00	0,00
203	1.3 Ergebnisrücklage <i>2030000 Ergebnisrücklage</i>	355.338,16 <i>355.338,16</i>	153.349,13 <i>153.349,13</i>
204	1.4 Vorgetragener Jahresfehlbetrag	0,00	0,00
205	1.5 Jahresüberschuss/Jahresfehlbetrag	-201.989,03	109.942,87
	1.6 Nicht durch Eigenkapital gedeckter Fehlbetrag	0,00	0,00
23	2. Sonderposten	798.089,49	740.525,87
231	2.1 aufzulösende Zuschüsse <i>2317000 Aufzulösende Zuschüsse private Unternehmen</i> <i>2318000 Aufzulösende Zuschüsse übrige Bereiche</i>	1.878,78 <i>1.147,22</i> <i>731,56</i>	6.356,87 <i>975,27</i> <i>5.381,60</i>
232	2.2 aufzulösende Zuweisungen <i>2320000 Aufzulösende Zuweisungen Bund</i> <i>2321000 Aufzulösende Zuweisungen Land</i> <i>2322000 Aufzulösende Zuweisungen Gemeinden (GV)</i>	760.881,41 <i>104.407,73</i> <i>231.343,68</i> <i>425.130,00</i>	734.169,00 <i>96.912,72</i> <i>225.468,03</i> <i>411.788,25</i>
233	2.3 für Beiträge	35.329,30	0,00
2331	2.3.1 aufzulösende Beiträge <i>2331000 Aufzulösende Beiträge</i>	35.329,30 <i>35.329,30</i>	0,00 <i>0,00</i>
2332	2.3.2 nicht aufzulösende Beiträge	0,00	0,00
234	2.4 Gebührenaussgleich	0,00	0,00
235	2.5 Treuhandvermögen	0,00	0,00
236	2.6 Dauergrabpflege	0,00	0,00
239	2.7 Sonstige Sonderposten	0,00	0,00
25, 26, 27, 28	3. Rückstellungen	0,00	0,00
2511	3.1 Pensionsrückstellungen	0,00	0,00
2512	3.2 Beihilferückstellungen	0,00	0,00
281	3.3 Altersteilzeitrückstellungen	0,00	0,00
261	3.4 Rückstellungen für später entstehende Kosten	0,00	0,00
262	3.5 Altlastenrückstellungen	0,00	0,00
282-	3.6 Steuerrückstellungen	0,00	0,00
283	3.7 Verfahrensrückstellungen	0,00	0,00
284	3.8 Finanzausgleichsrückstellung	0,00	0,00
27	3.9 Instandhaltungsrückstellungen	0,00	0,00
285	3.10 Rückstellungen für Verbindlichkeiten für im Haushaltsjahr empfangene Lieferungen und Leistungen, für die keine Rechnung vorliegt und der Rechnungsbetrag nicht bekannt ist	0,00	0,00
289	3.11 Sonstige andere Rückstellungen	0,00	0,00
3	4. Verbindlichkeiten	961.356,18	1.020.336,91
30-	4.1 Anleihen	0,00	0,00
32	4.2 Verbindlichkeiten aus Krediten für Investitionen	874.062,72	815.698,94
32-	4.2.1 von verbundenen Unternehmen, Beteiligungen, Sondervermögen	0,00	0,00
32-	4.2.2 vom öffentlichen Bereich	0,00	0,00
32-	4.2.3 vom privaten Kreditmarkt	874.062,72	815.698,94



Bilanz 2022

Gemeinde: 05 Pölitz

Passiva (in EUR)

Position	Bezeichnung	Ergebnis 2021	Ergebnis 2022
1	2	3	4
	3217310 Verbindlichkeiten aus Krediten für Investitionen Kreditinstitute Laufzeit (mehr als 5 Jahre) Euro-Währung	874.062,72	815.698,94
33	4.3 Verbindlichkeiten aus Kassenkrediten	0,00	0,00
34	4.4 Verbindlichkeiten aus Vorgängen, die Kreditaufnahmen wirtschaftlich gleichkommen	0,00	0,00
35	4.5 Verbindlichkeiten aus Lieferungen und Leistungen	1.929,94	4.260,43
	3511107 Verbindlichkeiten aus Maschinen und technische Anlagen, Fahrzeuge	1.929,94	4.260,43
36	4.6 Verbindlichkeiten aus Transferleistungen	0,00	0,00
37	4.7 Sonstige Verbindlichkeiten	85.363,52	200.377,54
	3791100 negative Forderungen aus Verwaltungs- und Benutzungsgebühren	747,95	895,51
	3791550 Verbindlichkeiten aus der Vorjahresabgrenzung aus Personalaufwendungen	270,60	0,00
	3791552 Verbindlichkeiten aus der Vorjahresabgrenzung aus Aufwendungen für Sach- und Dienstleistungen	7.903,42	13.266,44
	3791553 Verbindlichkeiten aus der Vorjahresabgrenzung aus Transferaufwendungen	6.645,06	99,00
	3791554 Verbindlichkeiten aus der Vorjahresabgrenzung aus sonstigen ordentlichen Aufwendungen aus laufender Verwaltungstätigkeit	49.986,64	175.549,47
	3791601 negative Forderungen aus Grundsteuer A	0,00	57,77
	3791602 negative Forderungen aus Grundsteuer B	219,95	0,00
	3791603 negative Forderungen aus Gewerbesteuer	0,00	1.098,00
	3791604 negative Forderungen aus Anteil EST	3.768,00	0,00
	3791951 Verbindlichkeit aus Sicherheitseinbehalte	106,35	405,38
	3791952 Verbindlichkeit aus Wassergeld	1.726,06	818,47
	3791953 Verbindlichkeit aus Zinsen Mariechen-Pitzer-Stiftung	13.989,49	8.187,50
39	5. Passive Rechnungsabgrenzung	1.040,88	442,70
	3911430 Rechnungsabgrenzungsposten aus öffentlich-rechtlichen Leistungsentgelten	1.040,00	442,70
	3911440 Rechnungsabgrenzungsposten aus privatrechtlichen Leistungsentgelten, Kostenerstattungen und Kostenumlagen	0,88	0,00
	Summe PASSIVA	3.377.329,28	3.488.091,08

Nachrichtlich:

1. Summe der übertragenen Ermächtigungen für Aufwendungen nach § 23 Abs. 1 GemHVO-Doppik: 5 TEUR.
2. Summe der übertragenen Ermächtigungen für Auszahlungen für Investitionen und Investitionsförderungsmaßnahmen nach § 23 Abs. 2 GemHVO-Doppik: 402 TEUR.
3. Summe der von der Gemeinde übernommenen Bürgschaften (Wert zum Bilanzstichtag): 0 EUR.

*** Ende der Liste "Bilanz" ***



Übersicht über die aus Verpflichtungsermächtigungen voraussichtlich fällig werdenden Auszahlungen 2024

Gemeinde: 05 Pölitz

Verpflichtungs- ermächtigungen im Haushaltsplan des Jahres	Voraussichtlich fällige Auszahlungen in TEUR				
	2025	2026	2027	2028	2029 ff.
1	2	3	4	5	6
2021	0	0	0	0	0
2022	0	0	0	0	0
2023	0	0	0	0	0
2024	0	0	0	0	0
Summe	0	0	0	0	0
Nachrichtlich: In der mittelfristigen Finanzplanung vorgesehene Kreditaufnahmen (ohne Umschuldungskredite)	0	0	0	0	.

*** Ende der Liste "Übersicht über die aus Verpflichtungsermächtigungen voraussichtlich fällig werdenden Auszahlungen" ***



Geplante Investitionen 2024

Gemeinde: 05 Pölit

<u>FEUERWEHREN</u>		
12610.7851000	Gerätehaus FF Pölit – Planung	50.000 €
126x0.7831000	Bewegliches Vermögen	12.000 €

<u>KINDERGARTEN / KINDERKRIPPE</u>		
365x0.7831000	Bewegliches Vermögen	3.000 €

<u>SPORTPLATZ</u>		
42400.7851000	Photovoltaikanlage	70.000 €

<u>SCHMUTZWASSER</u>		
53810.7818000	Gerät Klärwärter	1.200 €

<u>REGENWASSER</u>		
53820.7852000	Regenrückhaltung Mühlenbach	280.000 €

<u>GEMEINDESTRASSEN</u>		
54100.7821041	Radweg – Grunderwerb	275.400 €
54100.7852000	Radweg – Baukosten	2.410.000 €



Darstellung der Entwicklung der bereinigten Auszahlungen aus laufender Verwaltungstätigkeit 2024

Gemeinde: 05 Pölit

Bezeichnung			Haushaltsjahr 2022	Haushaltsjahr 2023	Haushaltsjahr 2024	Haushaltsjahr 2025	Haushaltsjahr 2026	Haushaltsjahr 2027
			in TEUR	in TEUR	in TEUR	in TEUR	in TEUR	in TEUR
1	2	3	4	5	6	7	8	9
77	1	Auszahlungen aus laufender Verwaltungstätigkeit	1.851	2.390	2.578	2.584	2.690	2.761
7341	2	abzgl. Gewerbesteuerumlage	20	14	14	14	14	14
7371	3	abzgl. Allgemeine Umlage an das Land - Finanzausgleichsumlage an das Land -	0	0	0	0	0	0
7372	4	Abzgl. Allgemeine Umlage an Gemeinden und Gemeindeverbände - Kreisumlage, Amtsumlage, Zusatzumlage, Finanzausgleichsumlage an den Kreis -	705	762	767	770	791	810
	5	bereinigte Auszahlungen aus laufender Verwaltungstätigkeit	1.126	1.614	1.796	1.800	1.885	1.937
	6	Veränderung Vorjahr (in %)		43,34	59,50	0,19	4,71	2,78
	7	Empfehlung (in %)	1,00	1,00	5,00	3,00	2,00	2,00

*** Ende der Liste "Darstellung der Entwicklung der bereinigten Auszahlungen aus laufender Verwaltungstätigkeit" ***

**Übersicht über Zuweisungen und Zuschüsse an Vereine
und Verbände gem. §6 Nr. 8c) GemHVO-Doppik**

lfd. N	Produkt	Bezeichnung	Haushaltjahr 2022 EUR	Haushaltjahr 2023 EUR	Haushaltjahr 2024 EUR
1	26300	Musikschule - Musikschule Bad Oldesloe Stadt u. Land	800	1100	1100
2	28100	Heimat- und sonstige Kulturpflege	700	700	700
3	33100	Förderung Wohlfahrtspflege - Sozialverband	100	300	300

**Übersicht über die Mitgliedschaft in Vereinen
und Verbänden gem. §6 Nr. 8d) GemHVO-Doppik**

lfd. N	Produkt	Bezeichnung	Haushaltjahr 2022 EUR	Haushaltjahr 2023 EUR	Haushaltjahr 2024 EUR
1	11120	Allg. Verwaltung - Schl.-Holste.Gemeindetag	940	940	1.000
2	11120	Allg. Verwaltung - Volksbund dt. Kriegsgräber	30	30	30
3	11120	Allg. Verwaltung - Holsteins Herz	0	750	750
4	12600	Feuerwehr - Kreisfeuerwehrverband	1.100	1.100	1.200

**Angaben zur Ausschöpfung der Steuer- und sonstigen Einnahmequellen
gem. §6 Nr. 8e) GemHVO-Doppik**

Die Hebesätze für die Realsteuern werden 2024 auf 380 / 410 / 380 erhöht.
Die Hundesteuer beträgt 100,- EUR je Hund.

Für die private Nutzung der Gemeinschaftshäuser werden Gebühren erhoben.

**Wesentliche Maßnahmen zur Haushaltskonsolidierung
gem. §6 Nr. 8a und b) GemHVO-Doppik**

Die Gemeinde Pölitz hat ihre Ausgaben schon weitgehend auf die Pflichtaufgaben beschränkt.

Die Hebesätze gehören innerhalb des Amtes Bad Oldesloe-Land zu den höchsten und entsprechen bis auf die Grundsteuer B den Vorgaben des Innenministeriums.

**Wesentliche Maßnahmen zur Haushaltskonsolidierung
gem. §6 Nr. 8a und b) GemHVO-Doppik**

Die Gemeinde Pölitz hat ihre Ausgaben schon weitgehend auf die Pflichtaufgaben beschränkt.

Die Hebesätze gehören innerhalb des Amtes Bad Oldesloe-Land zu den höchsten und entsprechen bis auf die Grundsteuer B den Vorgaben des Innenministeriums.

Übersicht über die gebildeten Budgets

A. Ergebnisplan		
Budget Nr.	Bezeichnung	Zugeordnete Erträge und Aufwendungen der Teilpläne
1111	Gemeindeorgane	<p>Alle Erträge und Aufwendungen eines Budgets und die dazugehörigen Ein- und Auszahlungen.</p> <p><u>Ausnahmen:</u></p> <ul style="list-style-type: none"> • Verfügungsmittel • Zuführungen zu Rückstellungen und Rücklagen • Abschreibungen • Personalaufwendungen • Versorgungsaufwendungen
1112	Allgemeine Verwaltung	
1113	Liegenschaftsverwaltung	
1261	Brandschutz Pölitz	
1262	Brandschutz Schulenburg	
2100	Schulen	
2810	Heimat- / Kulturpflege	
3650	Kindertageseinrichtungen	
4240	Sportplatz	
5381	Schmutzwasser	
5382	Regenwasser	
5410	Gemeindestrassen	
5730	Gemeinschaftshäuser	
B. Finanzplan (Einzahlungen und Auszahlungen für Investitionen und Investitionsförderungsmaßnahmen)		
Budget Nr.	Bezeichnung	Zugeordnete Einzahlungen und Auszahlungen der Teilpläne
1261	Brandschutz Pölitz	<p>Die Auszahlungen für Investitionen und Investitionsförderungsmaßnahmen eines Budgets im Finanzhaushalt sind gegenseitig deckungsfähig und übertragbar. Die Mehreinzahlungen können für Mehrauszahlungen für Investitionen und Investitionsförderungsmaßnahmen innerhalb eines Budgets verwendet werden. Die investiven Auszahlungen im Brandschutz sind als nehmende Konten in den jeweiligen Deckungskreis integriert.</p>
1262	Brandschutz Schulenburg	

I. Gemeinde-(Landkreis) Verwaltung

Stellennummer	Bezeichnung der Stelle Amts-/Funktionsbezeichnung	im Vorjahr		tats. Besetzung am 30.6. des Vorjahres		im laufenden Haushaltsjahr		Bemerkung
		Anzahl	Bewertung	Anzahl	Bewertung	Anzahl	Bewertung	
1	2	3a	3b	4a	4b	5a	5b	6

111300 Liegenschaften

111300.001	Angestellte/r	0,846	03	0,846	03	1,000	04	
111300.002	Angestellte/r	0,150	AT	0,147	01	0,150	AT	
Summe	2	0,996		0,993		1,150		

365000 Kindertagesstätte

365000.001	Angestellte/r	1,000	S13	0,833	S13	1,000	S13	
365000.002	Angestellte/r	0,962	S08a	0,962	S08a	0,962	S08a	
365000.003	Angestellte/r	0,961	S08a	0,961	S08a	0,961	S08a	
365000.004	Angestellte/r	0,885	S03	0,885	S03	0,885	S03	
365000.005	Angestellte/r	0,641	S03	0,641	S03	0,641	S03	
365000.006	Angestellte/r	0,641	02	0,436	02	0,641	02	
365000.007	Angestellte/r	0,923	S08a	0,923	S08a	0,949	S08a	
365000.008	Angestellte/r	0,871	S08a	0,846	S08a	0,871	S08a	
365000.009	Angestellte/r	0,418	S03	0,000		0,718	S03	
365000.010	Angestellte/r	0,923	S08a	0,923	S08a	0,923	S08a	
Summe	10	8,225		7,410		8,551		

Summe**12 8,403 9,701**

II. nachrichtlich geführte Stellen

Stellennummer	Bezeichnung der Stelle Amts-/Funktionsbezeichnung	im Vorjahr		tats. Besetzung am 30.6. des Vorjahres		im laufenden Haushaltsjahr		Bemerkung
		Anzahl 3a	Bewertung 3b	Anzahl 4a	Bewertung 4b	Anzahl 5a	Bewertung 5b	
1	2							6

365000 Kindertagesstätte

36500.012	Azubi PIA						1,000	AZU
365000.011	D040 Freiwillige im FSJ						1,000	FSJ
Summe	2	0,000		0,000		0,000	2,000	
Summe	2	0,000		0,000		0,000	2,000	



Investitionsprogramm

Gemeinde: 05

Pölitz

Für die Jahre 2025 bis 2027 hat die Gemeinde Pölitz im Investitionsprogramm des Haushaltsjahres 2024 keine Festsetzungen getroffen.

In der mittelfristigen Planung sind jedoch Neubauten von Gemeinschaftshaus und Feuerwehrgerätehaus im Ortsteil Pölitz vorgesehen.



Ergebnisplan 2024

Gemeinde: 05 Pölitz

Ertrags- und Aufwandsarten			Ergebnis des Vorvorjahres	Ansatz des Vorjahres	Ansatz des Haushaltsjahres	Planung Haushaltsjahr + 1	Planung Haushaltsjahr + 2	Planung Haushaltsjahr + 3
			2022	2023	2024	2025	2026	2027
			in EUR	in EUR	in EUR	in EUR	in EUR	in EUR
1	2	3	4	5	6	7	8	9
40	1	Steuern und ähnliche Abgaben	1.153.182,82	1.156.000	1.201.500	1.234.500	1.267.000	1.299.500
		4011000 Grundsteuer A	35.180,40	35.000	35.500	35.500	35.500	35.500
		4012000 Grundsteuer B	141.323,09	140.000	147.000	147.000	147.000	147.000
		4013000 Gewerbesteuer	151.155,00	150.000	154.000	154.000	154.000	154.000
		4021000 Gemeindeanteil an der Einkommensteuer	719.968,00	730.000	760.000	790.000	820.000	850.000
		4022000 Gemeindeanteil an der Umsatzsteuer	19.168,00	18.000	19.000	20.000	20.500	21.000
		4032000 Hundesteuer	13.008,33	13.000	13.000	13.000	13.000	13.000
		4051000 Leistungen nach dem Familienleistungsausgleich	73.380,00	70.000	73.000	75.000	77.000	79.000
41	2	+ Zuwendungen und allgemeine Umlagen	875.831,76	1.043.400	1.133.200	1.138.200	1.158.200	1.178.200
		4111000 Schlüsselzuweisungen	557.976,00	600.000	620.000	630.000	650.000	670.000
		4131000 Allgemeine Zuweisungen Land	16.946,44	5.000	5.000	0	0	0
		4142000 Zuweisungen und Zuschüsse für lfd. Zwecke Gemeinden (GV)	1.970,00	2.600	3.500	3.500	3.500	3.500
		4142001 Zuweisungen lfd. Zwecke / Förderung §15 KiTa-Reform-Gesetz	270.555,00	406.400	474.600	474.600	474.600	474.600
		4142021 Zuschüsse für lfd. Zwecke Gemeinden (GV) / Sprachförderung	0,00	3.000	3.000	3.000	3.000	3.000
		4148000 Zuweisungen und Zuschüsse für lfd. Zwecke übrige Bereiche	150,00	0	0	0	0	0
		4161000 Erträge aus der Auflösung von Sonderposten aus Zuschüssen	1.521,91	500	800	800	800	800
		4162000 Erträge aus der Auflösung von Sonderposten aus Zuweisungen	26.712,41	25.900	26.300	26.300	26.300	26.300
42	3	+ sonstige Transfererträge	0,00	0	0	0	0	0
43	4	+ öffentlich-rechtliche Leistungsentgelte	121.915,39	136.800	147.000	147.000	147.000	147.000
		4321000 Benutzungsgebühren und ähnliche Entgelte	86.586,09	136.800	147.000	147.000	147.000	147.000
		4371000 Erträge aus der Auflösung von Sonderposten für Beiträge	35.329,30	0	0	0	0	0
441	5	+ privatrechtliche Leistungsentgelte	873,79	5.400	21.100	21.100	21.100	21.100
442								
446								
		4411000 Mieten und Pachten	773,79	5.300	21.000	21.000	21.000	21.000
		4421000 Erträge aus dem Verkauf von Vorräten	100,00	100	100	100	100	100
448	6	+ Kostenerstattungen und Kostenumlagen	38.072,44	60.200	76.300	75.900	75.900	75.900
		4482000 Erträge aus Kostenerstattungen, Kostenumlagen Gemeinden (GV)	1.734,24	3.500	3.000	3.000	3.000	3.000
		4482099 Erträge aus Kostenerstattungen Gemeinden (GV) Vorvorjahre	0,00	100	100	100	100	100
		4487000 Erträge aus Kostenerstattungen, Kostenumlagen private Unternehmen	6.207,20	36.000	20.400	20.000	20.000	20.000
		4488000 Erträge aus Kostenerstattungen, Kostenumlagen übrige Bereiche	2.997,19	600	0	0	0	0
		4488004 Erträge aus Erstattung von Planungskosten	4.986,33	0	0	0	0	0
		4488010 Erträge aus Kostenerstattung Mittagessen	22.147,48	20.000	52.800	52.800	52.800	52.800
45	7	+ sonstige ordentliche Erträge	30.937,97	29.600	29.600	29.600	29.600	29.600
		4511000 Konzessionsabgaben	30.141,54	29.000	29.000	29.000	29.000	29.000
		4541000 Erträge aus der Veräußerung von Grundstücken und Gebäuden	625,43	0	0	0	0	0



Ergebnisplan 2024

Gemeinde: 05 Pölitz

Ertrags- und Aufwandsarten			Ergebnis des Vorvorjahres	Ansatz des Vorjahres	Ansatz des Haushaltsjahres	Planung Haushaltsjahr + 1	Planung Haushaltsjahr + 2	Planung Haushaltsjahr + 3
			2022	2023	2024	2025	2026	2027
			in EUR	in EUR	in EUR	in EUR	in EUR	in EUR
1	2	3	4	5	6	7	8	9
		4543000 Erträge aus der Veräußerung von beweglichen Sachen des Anlagevermögens oberhalb der Wertgrenze i.H.v. 150 Euro und bis einschl. der Wertgrenze i.H.v. 1.000 €	25,00	0	0	0	0	0
		4562000 Säumniszuschläge, Stundungszinsen, Beitreibungsgebühren	25,00	100	100	100	100	100
		4565000 Verzinsung von Steuernachforderungen und Steuererstattungen	121,00	500	500	500	500	500
471	8	+ aktivierte Eigenleistungen	0,00	0	0	0	0	0
472	9	+/- Bestandsveränderungen	0,00	0	0	0	0	0
	10	= ordentliche Erträge	2.220.814,17	2.431.400	2.608.700	2.646.300	2.698.800	2.751.300
50	11	Personalaufwendungen	351.930,17	532.500	592.200	604.000	616.000	628.200
		5012000 Arbeitnehmerinnen und Arbeitnehmer	274.416,66	406.100	471.000	480.400	490.000	499.800
		5019000 Sonstige Beschäftigte	0,00	9.000	0	0	0	0
		5022000 Beiträge zu Versorgungskassen Arbeitnehmer/-innen	17.857,51	42.400	22.900	23.300	23.700	24.100
		5032000 Beiträge zur gesetzlichen Sozialversicherung für Arbeitnehmer/-innen	59.656,00	75.000	98.300	100.300	102.300	104.300
51	12	+ Versorgungsaufwendungen	0,00	0	0	0	0	0
52	13	+ Aufwendungen für Sach- und Dienstleistungen	167.417,26	333.700	360.500	299.900	284.900	284.900
		5211000 Unterhaltung der Grundstücke und baulichen Anlagen	23.787,75	28.100	6.600	6.600	6.600	6.600
		5211001 Unterhaltung der Grundstücke und baulichen Anlagen / Kindergärten	295,34	2.000	2.500	2.500	2.500	2.500
		5221001 Unterhaltung des sonstigen unbeweglichen Vermögens / Kinderspielplätze	35,00	500	500	500	500	500
		5221002 Unterhaltung des sonstigen unbeweglichen Vermögens / Sportplätze	274,06	500	500	500	500	500
		5221003 Unterhaltung des sonstigen unbeweglichen Vermögens / Straßen	19.527,59	50.000	50.000	50.000	50.000	50.000
		5221004 Unterhaltung des sonstigen unbeweglichen Vermögens / Straßenbeleuchtung	18.663,96	2.500	2.500	2.500	2.500	2.500
		5221005 Unterhaltung des sonstigen unbeweglichen Vermögens / Signalanlagen und Verkehrssicherungsanlagen	687,01	500	500	500	500	500
		5221006 Unterhaltung des sonstigen unbeweglichen Vermögens / Kanalnetz und Kläranlagen	13.898,54	8.000	17.500	7.500	7.500	7.500
		5221007 Unterhaltung des sonstigen unbeweglichen Vermögens / Wasserläufe und Gräben	0,00	2.500	2.500	500	500	500
		5221008 Unterhaltung des sonstigen unbeweglichen Vermögens / Feuerlöschteiche und Hydranten	749,00	12.000	12.000	12.000	12.000	12.000
		5221009 Unterhaltung des sonstigen unbeweglichen Vermögens / Baum- und Knickpflege	2.658,35	4.500	4.500	4.500	4.500	4.500
		5221010 Unterhaltung des sonstigen unbeweglichen Vermögens / Buswartehäuser	0,00	500	500	500	500	500
		5221011 Unterhaltung des sonstigen unbeweglichen Vermögens / Winterdienst	257,04	2.000	2.000	2.000	2.000	2.000
		5221030 Unterhaltung des sonstigen unbeweglichen Vermögens / Kanalsanierung	166,60	86.000	86.000	56.000	41.000	41.000
		5241000 Bewirtschaftung der Grundstücke, baulichen Anlagen usw..	26.192,62	48.400	57.600	57.600	57.600	57.600
		5241001 Bewirtschaftung der Grundstücke und baulichen Anlagen / Strom	2.948,00	4.500	0	0	0	0



Ergebnisplan 2024

Gemeinde: 05 Pölit

Ertrags- und Aufwandsarten			Ergebnis des Vorvorjahres	Ansatz des Vorjahres	Ansatz des Haushaltsjahres	Planung Haushaltsjahr + 1	Planung Haushaltsjahr + 2	Planung Haushaltsjahr + 3
			2022	2023	2024	2025	2026	2027
			in EUR	in EUR	in EUR	in EUR	in EUR	in EUR
1	2	3	4	5	6	7	8	9
		5241003 Bewirtschaftung der Grundstücke und baulichen Anlagen / Wasser und Abwasser	64,41	200	0	0	0	0
		5241005 Bewirtschaftung der Grundstücke und baulichen Anlagen / Rattenbekämpfung	3.384,53	2.000	3.500	3.500	3.500	3.500
		5251000 Haltung von Fahrzeugen	8.594,31	19.500	18.000	6.500	6.500	6.500
		5261000 Dienst- und Schutzkleidung, persönliche Ausrüstungsgegenstände	4.372,14	7.300	3.500	3.500	3.500	3.500
		5262000 Aus- und Fortbildung, Umschulung	8.579,70	6.300	8.800	4.300	4.300	4.300
		5271000 Besondere Verwaltungs- und Betriebsaufwendungen	1.467,33	2.000	3.400	3.400	3.400	3.400
		5271001 Unterhaltung und Ergänzung bewegliches Vermögen	0,00	5.900	6.000	3.400	3.400	3.400
		5271002 Unterhaltung Feuerlöschgeräte	919,38	4.000	2.500	2.500	2.500	2.500
		5271003 Unterhaltung Alarmanlage	116,81	8.000	1.500	1.500	1.500	1.500
		5271004 Stromkosten Straßenbeleuchtung	2.585,00	3.500	3.500	3.500	3.500	3.500
		5271005 Stromkosten Klär- und Pumpanlagen	0,00	0	4.500	4.500	4.500	4.500
		5271006 Abwasseruntersuchungen	786,49	1.000	1.000	1.000	1.000	1.000
		5271007 Klärschlammabfuhr / Rechengutbeseitigung	0,00	0	500	500	500	500
		5291001 Repräsentation, Ehrungen, Jubiläen	971,50	1.500	1.300	1.300	1.300	1.300
		5291013 Aufwendungen für sonstige Dienstleistungen / Sprachförderung	4.062,79	4.000	4.000	4.000	4.000	4.000
		5291014 Aufwendungen für sonstige Dienstleistungen / Mittagessen	21.372,01	16.000	52.800	52.800	52.800	52.800
57	14	+ bilanzielle Abschreibungen	218.530,48	112.500	147.000	147.000	147.000	147.000
		5711030 Abschreibungen auf bebaute Grundstücke und grundstücksgleiche Rechte	30.980,83	32.100	52.900	52.900	52.900	52.900
		5711040 Abschreibungen auf Infrastrukturvermögen	51.990,61	52.700	53.500	53.500	53.500	53.500
		5711050 Abschreibungen auf Bauten auf fremdem Grund und Boden	461,36	400	400	400	400	400
		5711070 Abschreibungen auf Maschinen und technische Anlagen, Fahrzeuge	22.397,56	19.200	21.200	21.200	21.200	21.200
		5711080 Abschreibungen auf Betriebs- und Geschäftsausstattung	4.712,27	3.200	13.600	13.600	13.600	13.600
		5731201 Abschreibungen auf Forderungen aus aktiver Rechnungsabgrenzung (RAP)	2.414,51	2.500	2.500	2.500	2.500	2.500
		5731250 Abschreibungen auf Forderungen aus Benutzungsgebühren	128,91	0	0	0	0	0
		5731271 Abschreibungen auf Forderungen aus Grundsteuer B	1,52	0	0	0	0	0
		5741000 Abschreibungen auf geleistete Zuwendungen (aktive Rechnungsabgrenzung)	105.442,91	2.400	2.900	2.900	2.900	2.900
53	15	+ Transferaufwendungen	842.604,32	907.400	897.800	905.900	961.900	990.900
		5311000 Zuweisungen an das Land / Abwasserabgabe	1.139,77	5.200	0	0	0	0
		5318000 Zuweisungen und Zuschüsse für lfd. Zwecke übrige Bereiche	2.913,29	5.700	6.700	6.700	6.700	6.700
		5318001 Zuweisungen lfd. Zwecke / Förderung §15 KiTa-Reform-Gesetz	32,20	0	0	0	0	0
		5341000 Gewerbesteuerumlage	14.455,00	14.200	14.200	14.200	14.200	14.200
		5372001 Allgemeine Kreisumlage	428.961,06	456.000	458.000	458.000	475.000	490.000
		5372003 Amtsumlage	276.801,00	305.800	308.900	312.000	316.000	320.000
		5373001 Allgemeine Umlagen an Zweckverbände / Schulverband	118.302,00	120.500	110.000	115.000	150.000	160.000



Ergebnisplan 2024

Gemeinde: 05 Pölit

Ertrags- und Aufwandsarten			Ergebnis des Vorvorjahres	Ansatz des Vorjahres	Ansatz des Haushaltsjahres	Planung Haushaltsjahr + 1	Planung Haushaltsjahr + 2	Planung Haushaltsjahr + 3
			2022	2023	2024	2025	2026	2027
			in EUR	in EUR	in EUR	in EUR	in EUR	in EUR
1	2	3	4	5	6	7	8	9
54	16	+ sonstige ordentliche Aufwendungen	606.130,67	604.000	714.500	749.700	789.900	820.100
		5421000 Aufwendungen für ehrenamtliche und sonstige Tätigkeiten	21.563,51	21.900	21.900	21.900	21.900	21.900
		5429001 Verfügungsmittel	0,00	200	200	200	200	200
		5429002 Mitgliedsbeiträge an Verbände, Vereine und dgl.	3.263,89	3.800	3.900	3.900	3.900	3.900
		5429003 Vermischte Ausgaben	0,00	300	300	300	300	300
		5431000 Geschäftsaufwendungen	9.583,79	7.500	9.800	9.800	9.800	9.800
		5431001 Dienstreisen, Fahrtkosten	265,40	300	500	500	500	500
		5431003 Vermessungs-, Kataster- und Grundbuchkosten	635,00	2.000	2.500	2.500	2.500	2.500
		5431004 Planungskosten	28.496,40	47.000	40.000	33.000	33.000	33.000
		5431005 Sachverständigen-, Gerichts- und ähnliche Kosten	13,00	21.500	21.500	21.500	21.500	21.500
		5441000 Steuern, Versicherungen, Schadenfälle	7.530,84	9.200	14.800	14.800	14.800	14.800
		5452000 Erstattungen von Aufwendungen von Dritten aus lfd. Verwaltungstätigkeit Gemeinden (GV)	529.474,00	482.300	597.100	639.300	679.500	709.700
		5452099 Aufwendungen Erstattungen Gemeinden (GV) Vorvorjahre	4.421,82	8.000	2.000	2.000	2.000	2.000
		5457000 Erstattungen von Aufwendungen von Dritten aus lfd. Verwaltungstätigkeit private Unternehmen	871,02	0	0	0	0	0
		5471000 Wertveränderung bei Sachanlagen	12,00	0	0	0	0	0
	17	= Ordentliche Aufwendungen (= Zeilen 11 bis 16)	2.186.612,90	2.490.100	2.712.000	2.706.500	2.799.700	2.871.100
	18	= Ergebnis der laufenden Verwaltungstätigkeit (= Zeilen 10 / 17)	34.201,27	-58.700	-103.300	-60.200	-100.900	-119.800
46	19	+ Finanzerträge	0,00	0	0	0	0	0
55	20	- Zinsen und sonstige Finanzaufwendungen	7.928,28	12.700	12.500	24.500	37.000	37.000
		5517000 Zinsaufwendungen an Kreditinstitute	7.928,28	12.200	12.000	24.000	36.500	36.500
		5518000 Zinsaufwendungen an sonstigen inländischen Bereich	0,00	500	500	500	500	500
	21	= Finanzergebnis (= Zeilen 19 und 20)	-7.928,28	-12.700	-12.500	-24.500	-37.000	-37.000
	22	= ordentliches Ergebnis (= Zeilen 18 und 21)	26.272,99	-71.400	-115.800	-84.700	-137.900	-156.800
49	23	+ außerordentliche Erträge	83.870,05	0	0	0	0	0
		4911000 Außerordentliche Erträge	83.870,05	0	0	0	0	0
59	24	- außerordentliche Aufwendungen	200,17	0	0	0	0	0
		5911510 Periodenfremde Aufwendungen aus Personalaufwendungen	200,17	0	0	0	0	0
	25	= außerordentliches Ergebnis (= Zeilen 23 und 24)	83.669,88	0	0	0	0	0
	26	= Jahresergebnis (= Zeilen 22 und 25)	109.942,87	-71.400	-115.800	-84.700	-137.900	-156.800
		Nachrichtlich:						
		Erträge und Aufwendungen aus internen Leistungsbeziehungen						
	48	+ Erträge aus internen Leistungsbeziehungen	0,00	0	0	0	0	0
	58	- Aufwendungen aus internen Leistungsbeziehungen	0,00	0	0	0	0	0
		= Ergebnis aus internen Leistungsbeziehungen	0,00	0	0	0	0	0

*** Ende der Liste "Ergebnisplan" ***



Finanzplan 2024

Gemeinde: 05 Pölit

Ein- und Auszahlungsarten			Ergebnis des Vorvorjahres	Ansatz des Vorjahres	Ansatz des Haushaltsjahres	Planung Haushaltsjahr + 1	Planung Haushaltsjahr + 2	Planung Haushaltsjahr + 3
			2022	2023	2024	2025	2026	2027
			in EUR	in EUR	in EUR	in EUR	in EUR	in EUR
1	2	3	4	5	6	7	8	9
60	1	+ Steuern und ähnliche Abgaben	1.127.653,52	1.156.000	1.201.500	1.234.500	1.267.000	1.299.500
		6011000 Grundsteuer A	35.238,17	35.000	35.500	35.500	35.500	35.500
		6012000 Grundsteuer B	140.993,37	140.000	147.000	147.000	147.000	147.000
		6013000 Gewerbesteuer	152.835,00	150.000	154.000	154.000	154.000	154.000
		6021000 Gemeindeanteil an der Einkommensteuer	691.764,00	730.000	760.000	790.000	820.000	850.000
		6022000 Gemeindeanteil an der Umsatzsteuer	19.168,00	18.000	19.000	20.000	20.500	21.000
		6032000 Hundesteuer	14.274,98	13.000	13.000	13.000	13.000	13.000
		6051000 Leistungen nach dem Familienleistungsausgleich	73.380,00	70.000	73.000	75.000	77.000	79.000
61	2	+ Zuwendungen und allgemeine Umlagen	848.077,44	1.017.000	1.106.100	1.111.100	1.131.100	1.151.100
		6111000 Schlüsselzuweisungen	557.976,00	600.000	620.000	630.000	650.000	670.000
		6131000 Sonstige allgemeine Zuweisungen Land	16.946,44	5.000	5.000	0	0	0
		6142000 Zuweisungen und Zuschüsse für laufende Zwecke von Gemeinden (GV)	1.970,00	2.600	3.500	3.500	3.500	3.500
		6142001 EZ Zuweisungen lfd. Zwecke / Förderung §15 KiTa-Reform-Gesetz	270.555,00	406.400	474.600	474.600	474.600	474.600
		6142021 AZ Zuschüsse für lfd. Zwecke Gemeinden (GV) / Sprachförderung	0,00	3.000	3.000	3.000	3.000	3.000
		6148000 Zuweisungen und Zuschüsse für laufende Zwecke von übrigen Bereichen	630,00	0	0	0	0	0
62	3	+ Sonstige Transfereinzahlungen	0,00	0	0	0	0	0
63	4	+ Öffentlich-rechtliche Leistungsentgelte	88.553,69	136.800	147.000	147.000	147.000	147.000
		6321000 Benutzungsgebühren und ähnliche Entgelte	88.553,69	136.800	147.000	147.000	147.000	147.000
641	5	+ Privatrechtliche Leistungsentgelte	1.103,83	5.400	21.100	21.100	21.100	21.100
642								
646								
		6411000 Mieten und Pachten	1.003,83	5.300	21.000	21.000	21.000	21.000
		6421000 Erträge aus dem Verkauf von Vorräten	100,00	100	100	100	100	100
648	6	+ Kostenerstattungen und Kostenumlagen	33.925,39	60.200	76.300	75.900	75.900	75.900
		6482000 Einzahlungen aus Kostenerstattungen, Kostenumlagen Gemeinden (GV)	1.378,68	3.500	3.000	3.000	3.000	3.000
		6482099 EZ aus Kostenerstattungen Gemeinden (GV) Vorvorjahre	0,00	100	100	100	100	100
		6487000 Einzahlungen aus Kostenerstattungen, Kostenumlagen private Unternehmen	2.088,79	36.000	20.400	20.000	20.000	20.000
		6488000 Einzahlungen aus Kostenerstattungen, Kostenumlagen übrige Bereiche	3.120,11	600	0	0	0	0
		6488004 EZ Erträge aus Erstattung von Planungskosten	4.986,33	0	0	0	0	0
		6488010 Einzahlungen aus Kostenerstattung Mittagessen	22.351,48	20.000	52.800	52.800	52.800	52.800
65	7	+ Sonstige Einzahlungen	30.166,54	29.100	29.100	29.100	29.100	29.100
		6511000 Konzessionsabgaben	30.141,54	29.000	29.000	29.000	29.000	29.000
		6562000 Säumniszuschläge, Stundungszinsen, Beitreibungsgebühren	25,00	100	100	100	100	100
66	8	+ Zinsen und sonstige Finanzeinzahlungen	83.991,05	500	500	500	500	500
		6691000 Sonstige Finanzeinzahlungen	83.870,05	0	0	0	0	0
		6692000 Verzinsung von Steuernachforderungen und -erstattungen	121,00	500	500	500	500	500
	9	= Einzahlungen aus lfd. Verwaltungstätigkeit	2.213.471,46	2.405.000	2.581.600	2.619.200	2.671.700	2.724.200
70	10	+ Personalauszahlungen	352.400,94	532.500	592.200	604.000	616.000	628.200



Finanzplan 2024

Gemeinde: 05 Pölit

Ein- und Auszahlungsarten			Ergebnis des Vorjahres	Ansatz des Vorjahres	Ansatz des Haushaltsjahres	Planung Haushaltsjahr + 1	Planung Haushaltsjahr + 2	Planung Haushaltsjahr + 3
			2022	2023	2024	2025	2026	2027
			in EUR	in EUR	in EUR	in EUR	in EUR	in EUR
1	2	3	4	5	6	7	8	9
		7012000 Dienstbezüge Arbeitnehmer/-innen	274.896,36	406.100	471.000	480.400	490.000	499.800
		7019000 Dienstbezüge Sonstige Beschäftigungsentgelte	0,00	9.000	0	0	0	0
		7022000 Beiträge zu Versorgungskassen Arbeitnehmer/-innen	17.857,51	42.400	22.900	23.300	23.700	24.100
		7032000 Beiträge zur gesetzlichen Sozialversicherung Arbeitnehmer/-innen	59.647,07	75.000	98.300	100.300	102.300	104.300
71	11	+ Versorgungsauszahlungen	0,00	0	0	0	0	0
72	12	+ Auszahlungen für Sach- und Dienstleistungen	161.964,45	333.700	360.500	299.900	284.900	284.900
		7211000 Auszahlungen für Unterhaltung der Grundstücke und baulichen Anlagen	18.183,15	28.100	6.600	6.600	6.600	6.600
		7211001 Auszahlungen für Unterhaltung der Grundstücke und baulichen Anlagen / Kindergärten	295,34	2.000	2.500	2.500	2.500	2.500
		7221001 Auszahlungen für Unterhaltung des sonstigen unbeweglichen Vermögens / Kinderspielplätze	35,00	500	500	500	500	500
		7221002 Auszahlungen für Unterhaltung des sonstigen unbeweglichen Vermögens / Sportplätze	274,06	500	500	500	500	500
		7221003 Auszahlungen für Unterhaltung des sonstigen unbeweglichen Vermögens / Straßen	18.857,26	50.000	50.000	50.000	50.000	50.000
		7221004 Auszahlungen für Unterhaltung des sonstigen unbeweglichen Vermögens / Straßenbeleuchtung	15.510,46	2.500	2.500	2.500	2.500	2.500
		7221005 Auszahlungen für Unterhaltung des sonstigen unbeweglichen Vermögens / Signalanlagen und Verkehrssicherungsanlagen	716,75	500	500	500	500	500
		7221006 Auszahlungen für Unterhaltung des sonstigen unbeweglichen Vermögens / Kanalnetz und Kläreinrichtungen	14.052,59	8.000	17.500	7.500	7.500	7.500
		7221007 Auszahlungen für Unterhaltung des sonstigen unbeweglichen Vermögens / Wasserläufe und Gräben	0,00	2.500	2.500	500	500	500
		7221008 Auszahlungen für Unterhaltung des sonstigen unbeweglichen Vermögens / Feuerlöschteiche und Hydranten	749,00	12.000	12.000	12.000	12.000	12.000
		7221009 Auszahlungen für Unterhaltung des sonstigen unbeweglichen Vermögens / Baum- und Knickpflege	2.658,35	4.500	4.500	4.500	4.500	4.500
		7221010 Auszahlungen für Unterhaltung des sonstigen unbeweglichen Vermögens / Buswartehäuser	0,00	500	500	500	500	500
		7221011 Auszahlungen für Unterhaltung des sonstigen unbeweglichen Vermögens / Winterdienst	0,00	2.000	2.000	2.000	2.000	2.000
		7221030 AZ für Unterhaltung des sonstigen unbeweglichen Vermögens / Kanalsanierung	166,60	86.000	86.000	56.000	41.000	41.000
		7241000 Auszahlungen für Bewirtschaftung der Grundstücke, baulichen Anlagen usw..	29.947,59	48.400	57.600	57.600	57.600	57.600
		7241001 Auszahlungen für Bewirtschaftung der Grundstücke und baulichen Anlagen / Strom	3.067,11	4.500	0	0	0	0
		7241003 Auszahlungen für Bewirtschaftung der Grundstücke und baulichen Anlagen / Wasser und Abwasser	64,41	200	0	0	0	0
		7241005 Auszahlungen für Bewirtschaftung der Grundstücke und baulichen Anlagen / Rattenbekämpfung	3.219,05	2.000	3.500	3.500	3.500	3.500
		7251000 Haltung von Fahrzeugen	8.557,82	19.500	18.000	6.500	6.500	6.500
		7261000 Dienst- und Schutzbekleidung, persönliche Ausrüstungsgegenstände	5.094,33	7.300	3.500	3.500	3.500	3.500
		7262000 Aus- und Fortbildung, Umschulung	8.579,70	6.300	8.800	4.300	4.300	4.300
		7271000 Besondere Verwaltungs- und Betriebsauszahlungen	1.467,33	2.000	3.400	3.400	3.400	3.400



Finanzplan 2024

Gemeinde: 05 Pölitz

Ein- und Auszahlungsarten			Ergebnis des Vorjahres	Ansatz des Vorjahres	Ansatz des Haushaltsjahres	Planung Haushaltsjahr + 1	Planung Haushaltsjahr + 2	Planung Haushaltsjahr + 3
			2022	2023	2024	2025	2026	2027
			in EUR	in EUR	in EUR	in EUR	in EUR	in EUR
1	2	3	4	5	6	7	8	9
		7271001 Besondere Verwaltungs- und Betriebsauszahlungen / Unterhaltung und Ergänzung bewegliches Vermögen	0,00	5.900	6.000	3.400	3.400	3.400
		7271002 Besondere Verwaltungs- und Betriebsauszahlungen / Unterhaltung Feuerlöschgeräte	827,70	4.000	2.500	2.500	2.500	2.500
		7271003 Besondere Verwaltungs- und Betriebsauszahlungen / Unterhaltung Alarmanlage	116,81	8.000	1.500	1.500	1.500	1.500
		7271004 Besondere Verwaltungs- und Betriebsauszahlungen / Stromkosten Straßenbeleuchtung	2.696,80	3.500	3.500	3.500	3.500	3.500
		7271005 Besondere Verwaltungs- und Betriebsauszahlungen / Stromkosten Klär- und Pumpanlagen	0,00	0	4.500	4.500	4.500	4.500
		7271006 Besondere Verwaltungs- und Betriebsauszahlungen / Abwasseruntersuchungen	970,77	1.000	1.000	1.000	1.000	1.000
		7271007 Besondere Verwaltungs- und Betriebsauszahlungen / Klärschlammabfuhr / Rechengutbeseitigung	0,00	0	500	500	500	500
		7291001 Auszahlungen für Repräsentation, Ehrungen, Jubiläen	982,48	1.500	1.300	1.300	1.300	1.300
		7291013 AZ für sonstige Dienstleistungen / Sprachförderung	3.742,79	4.000	4.000	4.000	4.000	4.000
		7291014 AZ für sonstige Dienstleistungen / Mittagessen	21.131,20	16.000	52.800	52.800	52.800	52.800
75	13	+ Zinsen und sonstige Finanzauszahlungen	7.928,28	12.700	12.500	24.500	37.000	37.000
		7517000 Zinsauszahlungen an Kreditinstitute	7.928,28	12.200	12.000	24.000	36.500	36.500
		7518000 Zinsauszahlungen an den sonstigen inländischen Bereich	0,00	500	500	500	500	500
73	14	+ Transferauszahlungen	847.964,30	907.400	897.800	905.900	961.900	990.900
		7311000 Auszahlungen für Zuweisungen an das Land / Abwasserabgabe	2.166,83	5.200	0	0	0	0
		7318000 Auszahlungen für Zuweisungen und Zuschüsse für laufende Zwecke an übrige Bereiche	2.913,29	5.700	6.700	6.700	6.700	6.700
		7318001 Zuweisungen lfd. Zwecke / Förderung §15 KiTa-Reform-Gesetz	32,20	0	0	0	0	0
		7341000 Gewerbesteuerumlage	19.974,00	14.200	14.200	14.200	14.200	14.200
		7372001 Allgemeine Kreisumlage	427.774,98	456.000	458.000	458.000	475.000	490.000
		7372003 Amtsumlage	276.801,00	305.800	308.900	312.000	316.000	320.000
		7373001 Allgemeine Umlagen an Zweckverbände / Schulverband	118.302,00	120.500	110.000	115.000	150.000	160.000
74	15	+ Sonstige Auszahlungen	480.498,36	604.000	714.500	749.700	789.900	820.100
		7421000 Auszahlungen für ehrenamtliche und sonstige Tätigkeit	21.448,05	21.900	21.900	21.900	21.900	21.900
		7429001 Sonstige Auszahlungen für die Inanspruchnahme von Rechten und Diensten / Verfügungsmittel	0,00	200	200	200	200	200
		7429002 Sonstige Auszahlungen für die Inanspruchnahme von Rechten und Diensten / Mitgliedsbeiträge an Verbände, Vereine und dgl.	3.263,89	3.800	3.900	3.900	3.900	3.900
		7429003 Sonstige Auszahlungen für die Inanspruchnahme von Rechten und Diensten / Vermischte Ausgaben	0,00	300	300	300	300	300
		7431000 Geschäftsauszahlungen	8.781,63	7.500	9.800	9.800	9.800	9.800
		7431001 Geschäftsauszahlungen / Dienstreisen, Fahrtkosten	150,44	300	500	500	500	500
		7431003 Geschäftsauszahlungen / Vermessungs-, Kataster- und Grundbuchkosten	635,00	2.000	2.500	2.500	2.500	2.500
		7431004 Geschäftsauszahlungen / Planungskosten	28.496,40	47.000	40.000	33.000	33.000	33.000
		7431005 Geschäftsauszahlungen / Sachverständigen-, Gerichts- und ähnliche Kosten	13,00	21.500	21.500	21.500	21.500	21.500



Finanzplan 2024

Gemeinde: 05 Pölit

Ein- und Auszahlungsarten			Ergebnis des Vorjahres	Ansatz des Vorjahres	Ansatz des Haushaltsjahres	Planung Haushaltsjahr + 1	Planung Haushaltsjahr + 2	Planung Haushaltsjahr + 3
			2022	2023	2024	2025	2026	2027
			in EUR	in EUR	in EUR	in EUR	in EUR	in EUR
1	2	3	4	5	6	7	8	9
		7441000 Steuern, Versicherungen, Schadensfälle	7.530,84	9.200	14.800	14.800	14.800	14.800
		7452000 Erstattung für Auszahlungen von Dritten aus laufender Verwaltungstätigkeit, Gemeinden (GV)	405.328,50	482.300	597.100	639.300	679.500	709.700
		7452099 AZ Erstattungen Gemeinden (GV) Vorvorjahre	4.421,82	8.000	2.000	2.000	2.000	2.000
		7457000 Erstattung für Auszahlungen von Dritten aus laufender Verwaltungstätigkeit, private Unternehmen	428,79	0	0	0	0	0
	16	= Auszahlungen aus laufender Verwaltungstätigkeit (Zeilen 10 bis 15)	1.850.756,33	2.390.300	2.577.500	2.584.000	2.689.700	2.761.100
	17	= Saldo aus laufender Verwaltungstätigkeit (Zeilen 9 ./. 16)	362.715,13	14.700	4.100	35.200	-18.000	-36.900
681	18	+ Einzahlungen aus Zuweisungen und Zuschüssen für Investitionen und Investitionsfördermaßnahmen	6.000,00	0	2.414.000	0	0	0
		6811000 Investitionszuwendungen vom Land	0,00	0	2.098.000	0	0	0
		6812000 Investitionszuwendungen von Gemeinden (GV)	0,00	0	316.000	0	0	0
		6817000 Investitionszuwendungen von privaten Unternehmen	500,00	0	0	0	0	0
		6818000 Investitionszuwendungen von übrigen Bereichen	5.500,00	0	0	0	0	0
682	19	+ Einzahlungen aus der Veräußerung von Grundstücken und Gebäuden	2.147,50	0	0	0	0	0
		6821041 Einzahlungen aus der Veräußerung von Grund und Boden des Infrastrukturvermögens	2.147,50	0	0	0	0	0
683	20	+ Einzahlungen aus der Veräußerung von beweglichem Anlagevermögen	100,00	200.000	500.000	0	0	0
		6831155 Einzahlungen aus der Veräußerung von Erzeugnissen	0,00	200.000	500.000	0	0	0
		6832000 Einzahlungen aus der Veräußerung bewegl. Sachen d. Anlagevermögens oberhalb d. Wertgrenze i.H.v. 150 Euro und bis einschl. der Wertgrenze i.H.v. 1.000 Euro	25,00	0	0	0	0	0
		6832089 Einzahlungen aus der Veräußerung von Sammelposten für Vermögensgegenstände des Anlagevermögens deren Anschaffungs- oder Herstellungskosten 250 Euro ohne Umsatzsteuer überschreiten, aber 1.000 Euro ohn	75,00	0	0	0	0	0
684	21	+ Einzahlungen aus der Veräußerung von Finanzanlagen	0,00	0	0	0	0	0
685	22	+ Einzahlungen aus der Abwicklung von Baumaßnahmen	0,00	0	0	0	0	0
686	23	+ Einzahlungen aus Rückflüssen (für Investitionen und Investitionsfördermaßnahmen Dritter)	0,00	0	0	0	0	0
688	24	+ Einzahlungen aus Beiträgen u. ä. Entgelten	0,00	0	0	0	0	0
689	25	+ Sonstige Investitionseinzahlungen	0,00	0	0	0	0	0
	26	= Einzahlungen aus Investitionstätigkeit	8.247,50	200.000	2.914.000	0	0	0
781	27	+ Auszahlungen von Zuweisungen und Zuschüssen für Investitionen und Investitionsfördermaßnahmen	6.346,09	1.000	1.200	500	500	500
		7818000 Zuweisungen und Zuschüsse für Investitionen und Investitionsfördermaßnahmen, an übrige Bereiche	6.346,09	1.000	1.200	500	500	500
782	28	+ Auszahlungen für den Erwerb von Grundstücken und Gebäuden	0,00	0	275.400	0	0	0
		7821041 Auszahlungen für den Erwerb von Grund und Boden des Infrastrukturvermögens	0,00	0	275.400	0	0	0
783	29	+ Auszahlungen für den Erwerb von beweglichem Anlagevermögen	24.739,48	36.200	85.000	1.000	1.000	1.000
		7831070 Auszahlungen für den Erwerb von Maschinen und technische Anlagen, Fahrzeugen	3.535,26	30.000	72.000	0	0	0



Finanzplan 2024

Gemeinde: 05 Pölit

Ein- und Auszahlungsarten			Ergebnis des Vorvorjahres	Ansatz des Vorjahres	Ansatz des Haushaltsjahres	Planung Haushaltsjahr + 1	Planung Haushaltsjahr + 2	Planung Haushaltsjahr + 3
			2022	2023	2024	2025	2026	2027
			in EUR	in EUR	in EUR	in EUR	in EUR	in EUR
1	2	3	4	5	6	7	8	9
		7831080 Auszahlungen für den Erwerb von Betriebs- und Geschäftsausstattung	10.697,74	0	3.000	0	0	0
		7832079 Auszahlungen für den Erwerb von Sammelposten für Vermögensgegenstände des Anlagevermögens deren Anschaffungs- oder Herstellungskosten 250 Euro ohne Umsatzsteuer überschreiten, aber 1.000 Euro ohne Ums	10.027,49	6.200	10.000	0	0	0
		7832089 Auszahlungen für den Erwerb von Sammelposten für Vermögensgegenstände des Anlagevermögens deren Anschaffungs- oder Herstellungskosten 250 Euro ohne Umsatzsteuer überschreiten, aber 1.000 Euro ohne Ums	478,99	0	0	1.000	1.000	1.000
784	30	+ Auszahlungen für den Erwerb von Finanzanlagen	0,00	0	0	0	0	0
785	31	+ Auszahlungen für Baumaßnahmen	207.944,50	500.000	2.740.000	0	0	0
		7851000 Auszahlungen aus Hochbaumaßnahmen	171.448,60	0	50.000	0	0	0
		7852000 Auszahlungen aus Tiefbaumaßnahmen	0,00	500.000	2.690.000	0	0	0
		7852044 Auszahlungen für den Erwerb von Entwässerungs- und Abwasserbeseitigungsanlagen	36.495,90	0	0	0	0	0
786	32	+ Auszahlungen für die Gewährung von Ausleihungen (für Investitionen und Investitionsförderungsmaßnahmen Dritter)	0,00	0	0	0	0	0
787	33	+ Sonstige Investitionsauszahlungen	0,00	0	0	0	0	0
		34 = Auszahlungen aus Investitionstätigkeit (Zeilen 27 bis 33)	239.030,07	537.200	3.101.600	1.500	1.500	1.500
		35 = Saldo aus Investitionstätigkeit (Zeilen 26 J. 34)	-230.782,57	-337.200	-187.600	-1.500	-1.500	-1.500
672	35a	+ Einzahlungen aus fremden Finanzmitteln	48.818,37	0	0	0	0	0
		6721301 Einzahlungen aus Sicherheitseinbehalte	299,03	0	0	0	0	0
		6721302 Einzahlungen aus Wassergeld	43.653,09	0	0	0	0	0
		6721303 Einzahlungen aus Zinsen Mariechen-Pitzer-Stiftung	4.866,25	0	0	0	0	0
772	35b	- Auszahlungen aus fremden Finanzmitteln	55.228,92	0	0	0	0	0
		7721302 Auszahlungen aus Wassergeld	44.560,68	0	0	0	0	0
		7721303 Auszahlungen aus Zinsen Mariechen-Pitzer-Stiftung	10.668,24	0	0	0	0	0
		35c = Saldo aus fremden Finanzmitteln	-6.410,55	0	0	0	0	0
		36 = Finanzmittelüberschuss/-fehlbetrag (Zeilen 17,35,35c und 35f)	125.522,01	-322.500	-183.500	33.700	-19.500	-38.400
692	37	+ Aufnahme von Krediten für Investitionen und Investitionsförderungsmaßnahmen	0,00	337.000	185.000	0	0	0
		6927310 Kreditaufnahmen f. Investitionen und Investitionsförderungsmaßnahmen Kreditinstitute Laufzeit (mehr als 5 Jahre), Euro-Währung	0,00	337.000	185.000	0	0	0
695	38	+ Einzahlungen aus Rückflüssen von Darlehen aus der Anlage liquider Mittel	0,00	0	0	0	0	0
792	39	- Tilgung von Krediten für Investitionen und Investitionsfördermaßnahmen	58.363,78	192.000	60.000	72.000	90.000	90.000
		7927310 Tilgung von Krediten für Investitionen und Investitionsförderungsmaßnahmen Kreditinstitute Laufzeit (mehr als 5 Jahre) Euro-Währung	58.363,78	192.000	60.000	72.000	90.000	90.000
795	40	- Auszahlungen aus der Gewährung von Darlehen zur Anlage liquider Mittel	0,00	0	0	0	0	0
		41 = Saldo aus Finanzierungstätigkeit	-58.363,78	145.000	125.000	-72.000	-90.000	-90.000
		42 = Änderung des Bestandes an eigenen Finanzmitteln (Zeilen 36 und 41)	67.158,23	-177.500	-58.500	-38.300	-109.500	-128.400
		42c = Saldo des Finanzplans	67.158,23	-177.500	-58.500	-38.300	-109.500	-128.400

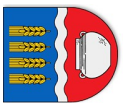


Finanzplan 2024

Gemeinde: 05 Pölit

Ein- und Auszahlungsarten			Ergebnis des Vorjahres	Ansatz des Vorjahres	Ansatz des Haushaltsjahres	Planung Haushaltsjahr + 1	Planung Haushaltsjahr + 2	Planung Haushaltsjahr + 3
			2022	2023	2024	2025	2026	2027
1	2	3	4	5	6	7	8	9
			in EUR	in EUR	in EUR	in EUR	in EUR	in EUR
	43	+ Anfangsbestand an Finanzmitteln	645.203,57	712.362	534.862	476.362	438.062	328.562
	44	= Liquide Mittel (Zeilen 42c und 43)	712.361,80	534.862	476.362	438.062	328.562	200.162

*** Ende der Liste "Finanzplan" ***



Übersicht über Erträge und Aufwendungen nach Produktbereichen 2024

Gemeinde: 05 Pöltz

Produktbereich	Vorvorjahr (2022)						Vorjahr (2023)						Haushaltsjahr (2024)											
	Erträge		Aufwendungen		Personal-aufwendungen		Jahres-gewinn		Erträge		Aufwen-dungen		Personal-aufwen-dungen		Jahres-gewinn		Erträge		Aufwen-dungen		Personal-aufwen-dungen		Jahres-gewinn	
	in EUR	3	in EUR	4	in EUR	5	in EUR	6	in EUR	7	in EUR	8	in EUR	9	in EUR	10	in EUR	11	in EUR	12	in EUR	13	in EUR	14
1																								
Zentrale Verwaltung	5.545,38	131.567,91	37.654,76	-126.022,53	41.600	200.100	51.400	-158.500	22.000	184.100	59.400	-162.100												
11 Innere Verwaltung	773,79	73.714,02	37.654,76	-72.940,23	41.300	112.800	51.400	-71.500	21.000	103.100	59.400	-82.100												
12 Sicherheit und Ordnung	4.771,59	57.853,89	0,00	-53.082,30	300	87.300	0	-87.000	1.000	81.000	0	-80.000												
2 Schule und Kultur	499,63	407.598,58	0,00	-407.098,95	600	366.100	0	-365.500	100	457.600	0	-457.500												
21-24 Schultüraufgaben	399,63	405.824,57	0,00	-405.424,94	500	364.000	0	-363.500	0	455.500	0	-455.500												
25-29 Kultur und Wissenschaft	100,00	1.774,01	0,00	-1.674,01	100	2.100	0	-2.000	100	2.100	0	-2.000												
3 Soziales und Jugend	376.446,68	615.416,00	314.275,41	-238.969,32	564.400	785.900	481.100	-221.500	676.400	905.200	532.800	-228.800												
31-35 Soziale Hilfen	0,00	100,00	0,00	-100,00	0	300	0	-300	0	300	0	-300												
36 Kinder-, Jugend- und Familienhilfe	376.446,68	615.316,00	314.275,41	-238.869,32	564.400	785.600	481.100	-221.200	676.400	904.900	532.800	-228.500												
4 Gesundheit und Sport	3.011,96	15.196,91	0,00	-12.184,95	2.900	18.000	0	-15.100	2.300	19.200	0	-16.900												
41 Gesundheitsdienste	0,00	0,00	0,00	0,00	0	0	0	0	0	0	0	0												
42 Sportförderung	3.011,96	15.196,91	0,00	-12.184,95	2.900	18.000	0	-15.100	2.300	19.200	0	-16.900												
5 Gestaltung der Umwelt	114.813,66	296.815,09	0,00	-182.001,23	65.300	344.000	0	-278.700	85.800	364.800	0	-279.000												
51 Räumliche Planung und Entwicklung	0,00	0,00	0,00	0,00	0	0	0	0	0	0	0	0												
52 Bauen und Wohnen	4.986,33	6.733,74	0,00	-1.747,41	0	20.000	0	-20.000	0	0	0	0												
53 Ver- und Entsorgung	79.095,35	166.567,57	0,00	-87.472,22	43.500	156.100	0	-112.600	43.500	150.700	0	-107.200												
54 Verkehrsflächen und -anlagen, ÖPNV	18.827,22	90.402,51	0,00	-71.575,29	14.900	116.300	0	-101.400	14.900	114.400	0	-99.500												
55 Natur- und Landschaftspflege	1.179,26	4.382,30	0,00	-3.203,04	400	6.000	0	-5.600	700	9.600	0	-8.900												
56 Umweltschutz	0,00	0,00	0,00	0,00	0	0	0	0	0	0	0	0												
57 Wirtschaft und Tourismus	10.725,70	28.728,97	0,00	-18.003,27	6.500	45.600	0	-39.100	26.700	60.100	0	-33.400												
6 Zentrale Finanzleistungen	1.804.366,71	728.146,96	0,00	1.076.219,85	1.756.600	788.700	0	967.900	1.822.100	793.600	0	1.028.500												
61 Allgemeine Finanzwirtschaft	1.804.366,71	728.146,96	0,00	1.076.219,85	1.756.600	788.700	0	967.900	1.822.100	793.600	0	1.028.500												
Gesamtsumme	2.304.684,22	2.194.741,35	351.930,17	109.942,87	2.431.400	2.502.800	532.500	-71.400	2.608.700	2.724.500	592.200	-115.800												
Davon Verwaltung	-----	-----	37.654,76	-----	-----	-----	51.400	-----	-----	-----	59.400	-----												
- in Euro je Einwohner	-----	-----	30,47	-----	-----	-----	42	-----	-----	-----	48	-----												

*** Ende der Liste "Übersicht über Erträge und Aufwendungen nach Produktbereichen" ***



Teilergebnisplan 2024

Gemeinde: 05 Pölit

Hauptproduktbereich	1	Zentrale Verwaltung
Produktbereich	11	Innere Verwaltung
Produktgruppe	111	Verwaltungssteuerung und -Service
Produkt	11110	Gemeindeorgane

Ertrags- und Aufwandsarten			Ergebnis des Vorjahres	Ansatz des Vorjahres	Ansatz des Haushaltsjahres	Planung Haushaltsjahr + 1	Planung Haushaltsjahr + 2	Planung Haushaltsjahr + 3
			2022	2023	2024	2025	2026	2027
			in EUR	in EUR	in EUR	in EUR	in EUR	in EUR
1	2	3	4	5	6	7	8	9
52	13	+ Aufwendungen für Sach- und Dienstleistungen	971,50	1.500	1.300	1.300	1.300	1.300
		5291001 Repräsentation, Ehrungen, Jubiläen	971,50	1.500	1.300	1.300	1.300	1.300
54	16	+ sonstige Aufwendungen	13.279,88	13.800	13.800	13.800	13.800	13.800
		5421000 Aufwendungen für ehrenamtliche und sonstige Tätigkeiten	13.279,88	13.500	13.500	13.500	13.500	13.500
		5429001 Verfügungsmittel	0,00	200	200	200	200	200
		5431000 Geschäftsaufwendungen	0,00	100	100	100	100	100
	17	davon Verfügungsmittel	0,00	200	200	200	200	200
		5429001 Verfügungsmittel	0,00	200	200	200	200	200
	18	= Aufwendungen (= Zeilen 11 bis 16)	14.251,38	15.300	15.100	15.100	15.100	15.100
	19	= Ergebnis der laufenden Verwaltungstätigkeit (= Zeilen 10 / 18)	-14.251,38	-15.300	-15.100	-15.100	-15.100	-15.100
	23	= Ergebnis vor Berücksichtigung der internen Leistungsbeziehungen (= Zeilen 19 und 22)	-14.251,38	-15.300	-15.100	-15.100	-15.100	-15.100
	26	= Ergebnis (= Zeilen 23, 24, 25)	-14.251,38	-15.300	-15.100	-15.100	-15.100	-15.100



Teilergebnisplan 2024

Gemeinde: 05 Pölit

Hauptproduktbereich	1	Zentrale Verwaltung
Produktbereich	11	Innere Verwaltung
Produktgruppe	111	Verwaltungssteuerung und -Service
Produkt	11120	Allgemeine Verwaltung

Ertrags- und Aufwandsarten			Ergebnis des Vorjahres	Ansatz des Vorjahres	Ansatz des Haushaltsjahres	Planung Haushaltsjahr + 1	Planung Haushaltsjahr + 2	Planung Haushaltsjahr + 3
			2022	2023	2024	2025	2026	2027
			in EUR	in EUR	in EUR	in EUR	in EUR	in EUR
1	2	3	4	5	6	7	8	9
54	16	+ sonstige Aufwendungen	4.019,59	24.200	24.200	24.200	24.200	24.200
		5429002 Mitgliedsbeiträge an Verbände, Vereine und dgl.	969,76	1.200	1.200	1.200	1.200	1.200
		5431000 Geschäftsaufwendungen	2.044,18	1.700	1.300	1.300	1.300	1.300
		5431005 Sachverständigen-, Gerichts- und ähnliche Kosten	0,00	20.000	20.000	20.000	20.000	20.000
		5441000 Steuern, Versicherungen, Schadensfälle	1.005,65	1.300	1.700	1.700	1.700	1.700
	18	= Aufwendungen (= Zeilen 11 bis 16)	4.019,59	24.200	24.200	24.200	24.200	24.200
	19	= Ergebnis der laufenden Verwaltungstätigkeit (= Zeilen 10 / 18)	-4.019,59	-24.200	-24.200	-24.200	-24.200	-24.200
	23	= Ergebnis vor Berücksichtigung der internen Leistungsbeziehungen (= Zeilen 19 und 22)	-4.019,59	-24.200	-24.200	-24.200	-24.200	-24.200
	26	= Ergebnis (= Zeilen 23, 24, 25)	-4.019,59	-24.200	-24.200	-24.200	-24.200	-24.200



Teilergebnisplan 2024

Gemeinde: 05 Pölit

Hauptproduktbereich	1	Zentrale Verwaltung
Produktbereich	11	Innere Verwaltung
Produktgruppe	111	Verwaltungssteuerung und -Service
Produkt	11130	Liegenschaftsverwaltung

Ertrags- und Aufwandsarten			Ergebnis des Vorjahres	Ansatz des Vorjahres	Ansatz des Haushaltsjahres	Planung Haushaltsjahr + 1	Planung Haushaltsjahr + 2	Planung Haushaltsjahr + 3
			2022	2023	2024	2025	2026	2027
1	2	3	in EUR	in EUR	in EUR	in EUR	in EUR	in EUR
4	5	6	7	8	9			
441	5	+ privatrechtliche Leistungsentgelte	773,79	5.300	1.000	1.000	1.000	1.000
442								
446		4411000 Mieten und Pachten	773,79	5.300	1.000	1.000	1.000	1.000
448	6	+ Kostenerstattungen und Kostenumlagen	0,00	36.000	20.000	20.000	20.000	20.000
		4487000 Erträge aus Kostenerstattungen, Kostenumlagen private Unternehmen	0,00	36.000	20.000	20.000	20.000	20.000
	10	= Erträge	773,79	41.300	21.000	21.000	21.000	21.000
50	11	Personalaufwendungen	37.654,76	51.400	59.400	60.500	61.700	62.900
		5012000 Arbeitnehmerinnen und Arbeitnehmer	29.284,78	39.900	47.400	48.300	49.300	50.300
		5022000 Beiträge zu Versorgungskassen Arbeitnehmer/-innen	1.884,50	2.600	2.000	2.000	2.000	2.000
		5032000 Beiträge zur gesetzlichen Sozialversicherung für Arbeitnehmer/-innen	6.485,48	8.900	10.000	10.200	10.400	10.600
52	13	+ Aufwendungen für Sach- und Dienstleistungen	15.910,56	18.400	400	400	400	400
		5211000 Unterhaltung der Grundstücke und baulichen Anlagen	15.645,58	18.000	0	0	0	0
		5241000 Bewirtschaftung der Grundstücke, baulichen Anlagen usw..	264,98	400	400	400	400	400
54	16	+ sonstige Aufwendungen	1.877,73	3.500	4.000	4.000	4.000	4.000
		5429002 Mitgliedsbeiträge an Verbände, Vereine und dgl.	1.241,73	1.500	1.500	1.500	1.500	1.500
		5431003 Vermessungs-, Kataster- und Grundbuchkosten	635,00	2.000	2.500	2.500	2.500	2.500
		5471000 Wertveränderung bei Sachanlagen	1,00	0	0	0	0	0
	18	= Aufwendungen (= Zeilen 11 bis 16)	55.443,05	73.300	63.800	64.900	66.100	67.300
	19	= Ergebnis der laufenden Verwaltungstätigkeit (= Zeilen 10 / 18)	-54.669,26	-32.000	-42.800	-43.900	-45.100	-46.300
	23	= Ergebnis vor Berücksichtigung der internen Leistungsbeziehungen (= Zeilen 19 und 22)	-54.669,26	-32.000	-42.800	-43.900	-45.100	-46.300
	26	= Ergebnis (= Zeilen 23, 24, 25)	-54.669,26	-32.000	-42.800	-43.900	-45.100	-46.300



Teilergebnisplan 2024

Gemeinde: 05 Pölit

Hauptproduktbereich 1 Zentrale Verwaltung
 Produktbereich 12 Sicherheit und Ordnung
 Produktgruppe 122 Ordnungsangelegenheiten
 Produkt 12200 Ordnungsangelegenheiten

Ertrags- und Aufwandsarten			Ergebnis des Vorjahres	Ansatz des Vorjahres	Ansatz des Haushaltsjahres	Planung Haushaltsjahr + 1	Planung Haushaltsjahr + 2	Planung Haushaltsjahr + 3
			2022	2023	2024	2025	2026	2027
1	2	3	in EUR	in EUR	in EUR	in EUR	in EUR	in EUR
1	2	3	4	5	6	7	8	9
52	13	+ Aufwendungen für Sach- und Dienstleistungen	3.384,53	2.000	2.000	2.000	2.000	2.000
		<i>5241005 Bewirtschaftung der Grundstücke und baulichen Anlagen / Rattenbekämpfung</i>	3.384,53	2.000	2.000	2.000	2.000	2.000
	18	= Aufwendungen (= Zeilen 11 bis 16)	3.384,53	2.000	2.000	2.000	2.000	2.000
	19	= Ergebnis der laufenden Verwaltungstätigkeit (= Zeilen 10 / 18)	-3.384,53	-2.000	-2.000	-2.000	-2.000	-2.000
	23	= Ergebnis vor Berücksichtigung der internen Leistungsbeziehungen (= Zeilen 19 und 22)	-3.384,53	-2.000	-2.000	-2.000	-2.000	-2.000
	26	= Ergebnis (= Zeilen 23, 24, 25)	-3.384,53	-2.000	-2.000	-2.000	-2.000	-2.000



Teilergebnisplan 2024

Gemeinde: 05 Pölit

Hauptproduktbereich	1	Zentrale Verwaltung
Produktbereich	12	Sicherheit und Ordnung
Produktgruppe	126	Brandschutz
Produkt	12610	Feuerwehr Pölit

Ertrags- und Aufwandsarten			Ergebnis des Vorvorjahres	Ansatz des Vorjahres	Ansatz des Haushaltsjahres	Planung Haushaltsjahr + 1	Planung Haushaltsjahr + 2	Planung Haushaltsjahr + 3
			2022	2023	2024	2025	2026	2027
			in EUR	in EUR	in EUR	in EUR	in EUR	in EUR
1	2	3	4	5	6	7	8	9
41	2	+ Zuwendungen und allgemeine Umlagen	288,33	100	200	200	200	200
		4161000 Erträge aus der Auflösung von Sonderposten aus Zuschüssen	130,96	0	100	100	100	100
		4162000 Erträge aus der Auflösung von Sonderposten aus Zuweisungen	157,37	100	100	100	100	100
448	6	+ Kostenerstattungen und Kostenumlagen	429,19	0	0	0	0	0
		4487000 Erträge aus Kostenerstattungen, Kostenumlagen private Unternehmen	429,19	0	0	0	0	0
	10	= Erträge	717,52	100	200	200	200	200
52	13	+ Aufwendungen für Sach- und Dienstleistungen	5.848,14	18.300	17.500	15.500	15.500	15.500
		5211000 Unterhaltung der Grundstücke und baulichen Anlagen	137,83	0	0	0	0	0
		5221008 Unterhaltung des sonstigen unbeweglichen Vermögens / Feuerlöschsteiche und Hydranten	64,20	3.000	3.000	3.000	3.000	3.000
		5241000 Bewirtschaftung der Grundstücke, baulichen Anlagen usw..	1.839,98	4.000	5.000	5.000	5.000	5.000
		5251000 Haltung von Fahrzeugen	1.160,48	4.000	2.000	2.000	2.000	2.000
		5261000 Dienst- und Schutzkleidung, persönliche Ausrüstungsgegenstände	1.653,94	4.300	1.000	1.000	1.000	1.000
		5262000 Aus- und Fortbildung, Umschulung	772,50	1.000	3.000	1.000	1.000	1.000
		5271001 Unterhaltung und Ergänzung bewegliches Vermögen	0,00	0	1.500	1.500	1.500	1.500
		5271002 Unterhaltung Feuerlöschgeräte	219,21	1.000	1.000	1.000	1.000	1.000
		5271003 Unterhaltung Alarmanlage	0,00	1.000	1.000	1.000	1.000	1.000
57	14	+ bilanzielle Abschreibungen	5.643,95	4.800	5.000	5.000	5.000	5.000
		5711030 Abschreibungen auf bebaute Grundstücke und grundstücksgleiche Rechte	791,13	800	900	900	900	900
		5711070 Abschreibungen auf Maschinen und technische Anlagen, Fahrzeuge	4.666,59	3.800	3.900	3.900	3.900	3.900
		5711080 Abschreibungen auf Betriebs- und Geschäftsausstattung	139,00	200	200	200	200	200
		5731250 Abschreibungen auf Forderungen aus Benutzungsgebühren	47,23	0	0	0	0	0
53	15	+ Transferaufwendungen	640,00	1.400	2.400	2.400	2.400	2.400
		5318000 Zuweisungen und Zuschüsse für lfd. Zwecke übrige Bereiche	640,00	1.400	2.400	2.400	2.400	2.400
54	16	+ sonstige Aufwendungen	7.155,14	7.000	7.600	7.600	7.600	7.600
		5421000 Aufwendungen für ehrenamtliche und sonstige Tätigkeiten	4.152,13	4.200	4.200	4.200	4.200	4.200
		5429002 Mitgliedsbeiträge an Verbände, Vereine und dgl.	608,80	600	700	700	700	700
		5431000 Geschäftsaufwendungen	785,30	600	1.000	1.000	1.000	1.000
		5441000 Steuern, Versicherungen, Schadensfälle	1.606,91	1.600	1.700	1.700	1.700	1.700
		5471000 Wertveränderung bei Sachanlagen	2,00	0	0	0	0	0
	18	= Aufwendungen (= Zeilen 11 bis 16)	19.287,23	31.500	32.500	30.500	30.500	30.500
	19	= Ergebnis der laufenden Verwaltungstätigkeit (= Zeilen 10 / 18)	-18.569,71	-31.400	-32.300	-30.300	-30.300	-30.300



Teilergebnisplan 2024

Gemeinde: 05 Pölit

Hauptproduktbereich	1	Zentrale Verwaltung
Produktbereich	12	Sicherheit und Ordnung
Produktgruppe	126	Brandschutz
Produkt	12610	Feuerwehr Pölit

Ertrags- und Aufwandsarten			Ergebnis des Vorjahres	Ansatz des Vorjahres	Ansatz des Haushaltsjahres	Planung Haushaltsjahr + 1	Planung Haushaltsjahr + 2	Planung Haushaltsjahr + 3
			2022	2023	2024	2025	2026	2027
			in EUR	in EUR	in EUR	in EUR	in EUR	in EUR
1	2	3	4	5	6	7	8	9
	23	= Ergebnis vor Berücksichtigung der internen Leistungsbeziehungen (= Zeilen 19 und 22)	-18.569,71	-31.400	-32.300	-30.300	-30.300	-30.300
	26	= Ergebnis (= Zeilen 23, 24, 25)	-18.569,71	-31.400	-32.300	-30.300	-30.300	-30.300
		Nachrichtlich:						
		Nettoabschreibungsaufwand						
571 + 574		bilanzielle Abschreibungen auf immaterielle Vermögensgegenstände und Sachanlagen sowie geleistete Zuwendungen	5.596,72	4.800	5.000	5.000	5.000	5.000
		5711030 Abschreibungen auf bebaute Grundstücke und grundstücksgleiche Rechte	791,13	800	900	900	900	900
		5711070 Abschreibungen auf Maschinen und technische Anlagen, Fahrzeuge	4.666,59	3.800	3.900	3.900	3.900	3.900
		5711080 Abschreibungen auf Betriebs- und Geschäftsausstattung	139,00	200	200	200	200	200
416 + 437		Erträge aus der Auflösung von Sonderposten aus Zuschüssen und Zuweisungen sowie für Beiträge	288,33	100	200	200	200	200
		4161000 Erträge aus der Auflösung von Sonderposten aus Zuschüssen	130,96	0	100	100	100	100
		4162000 Erträge aus der Auflösung von Sonderposten aus Zuweisungen	157,37	100	100	100	100	100
		= Nettoabschreibungsaufwand	5.308,39	4.700	4.800	4.800	4.800	4.800



Teilergebnisplan 2024

Gemeinde: 05 Pölit

Hauptproduktbereich 1 Zentrale Verwaltung
 Produktbereich 12 Sicherheit und Ordnung
 Produktgruppe 126 Brandschutz
 Produkt 12620 Feuerwehr Schulenburg

Ertrags- und Aufwandsarten			Ergebnis des Vorjahres	Ansatz des Vorjahres	Ansatz des Haushaltsjahres	Planung Haushaltsjahr + 1	Planung Haushaltsjahr + 2	Planung Haushaltsjahr + 3
			2022	2023	2024	2025	2026	2027
			in EUR	in EUR	in EUR	in EUR	in EUR	in EUR
1	2	3	4	5	6	7	8	9
41	2	+ Zuwendungen und allgemeine Umlagen	565,85	200	400	400	400	400
		4161000 Erträge aus der Auflösung von Sonderposten aus Zuschüssen	116,01	100	0	0	0	0
		4162000 Erträge aus der Auflösung von Sonderposten aus Zuweisungen	449,84	100	400	400	400	400
448	6	+ Kostenerstattungen und Kostenumlagen	3.488,22	0	400	0	0	0
		4482000 Erträge aus Kostenerstattungen, Kostenumlagen Gemeinden (GV)	1.136,89	0	0	0	0	0
		4487000 Erträge aus Kostenerstattungen, Kostenumlagen private Unternehmen	18,00	0	400	0	0	0
		4488000 Erträge aus Kostenerstattungen, Kostenumlagen übrige Bereiche	2.333,33	0	0	0	0	0
	10	= Erträge	4.054,07	200	800	400	400	400
52	13	+ Aufwendungen für Sach- und Dienstleistungen	13.817,55	34.000	26.500	23.000	23.000	23.000
		5211000 Unterhaltung der Grundstücke und baulichen Anlagen	0,00	2.000	500	500	500	500
		5221008 Unterhaltung des sonstigen unbeweglichen Vermögens / Feuerlöschteiche und Hydranten	684,80	9.000	9.000	9.000	9.000	9.000
		5241000 Bewirtschaftung der Grundstücke, baulichen Anlagen usw..	2.269,09	5.000	6.000	6.000	6.000	6.000
		5251000 Haltung von Fahrzeugen	1.620,13	2.500	6.000	2.500	2.500	2.500
		5261000 Dienst- und Schutzkleidung, persönliche Ausrüstungsgegenstände	2.240,42	2.500	2.000	2.000	2.000	2.000
		5262000 Aus- und Fortbildung, Umschulung	6.186,13	3.000	1.000	1.000	1.000	1.000
		5271002 Unterhaltung Feuerlöschgeräte	700,17	3.000	1.500	1.500	1.500	1.500
		5271003 Unterhaltung Alarmanlage	116,81	7.000	500	500	500	500
57	14	+ bilanzielle Abschreibungen	13.467,95	11.400	11.800	11.800	11.800	11.800
		5711030 Abschreibungen auf bebaute Grundstücke und grundstücksgleiche Rechte	1.406,06	1.500	1.500	1.500	1.500	1.500
		5711070 Abschreibungen auf Maschinen und technische Anlagen, Fahrzeuge	12.061,89	9.900	10.300	10.300	10.300	10.300
53	15	+ Transferaufwendungen	460,00	1.000	1.000	1.000	1.000	1.000
		5318000 Zuweisungen und Zuschüsse für lfd. Zwecke übrige Bereiche	460,00	1.000	1.000	1.000	1.000	1.000
54	16	+ sonstige Aufwendungen	7.436,63	7.400	7.200	7.200	7.200	7.200
		5421000 Aufwendungen für ehrenamtliche und sonstige Tätigkeiten	4.131,50	4.200	4.200	4.200	4.200	4.200
		5429002 Mitgliedsbeiträge an Verbände, Vereine und dgl.	443,60	500	500	500	500	500
		5429003 Vermischte Ausgaben	0,00	300	300	300	300	300
		5431000 Geschäftsaufwendungen	774,47	1.000	700	700	700	700
		5441000 Steuern, Versicherungen, Schadensfälle	1.216,04	1.400	1.500	1.500	1.500	1.500
		5457000 Erstattungen von Aufwendungen von Dritten aus lfd. Verwaltungstätigkeit private	871,02	0	0	0	0	0
	18	= Aufwendungen (= Zeilen 11 bis 16)	35.182,13	53.800	46.500	43.000	43.000	43.000
	19	= Ergebnis der laufenden Verwaltungstätigkeit (= Zeilen 10 / 18)	-31.128,06	-53.600	-45.700	-42.600	-42.600	-42.600



Teilergebnisplan 2024

Gemeinde: 05 Pölit

Hauptproduktbereich	1	Zentrale Verwaltung
Produktbereich	12	Sicherheit und Ordnung
Produktgruppe	126	Brandschutz
Produkt	12620	Feuerwehr Schulenburg

Ertrags- und Aufwandsarten			Ergebnis des Vorjahres	Ansatz des Vorjahres	Ansatz des Haushaltsjahres	Planung Haushaltsjahr + 1	Planung Haushaltsjahr + 2	Planung Haushaltsjahr + 3
			2022	2023	2024	2025	2026	2027
			in EUR	in EUR	in EUR	in EUR	in EUR	in EUR
1	2	3	4	5	6	7	8	9
	23	= Ergebnis vor Berücksichtigung der internen Leistungsbeziehungen (= Zeilen 19 und 22)	-31.128,06	-53.600	-45.700	-42.600	-42.600	-42.600
	26	= Ergebnis (= Zeilen 23, 24, 25)	-31.128,06	-53.600	-45.700	-42.600	-42.600	-42.600
		Nachrichtlich:						
		Nettoabschreibungsaufwand						
571 + 574		bilanzielle Abschreibungen auf immaterielle Vermögensgegenstände und Sachanlagen sowie geleistete Zuwendungen	13.467,95	11.400	11.800	11.800	11.800	11.800
		5711030 Abschreibungen auf bebaute Grundstücke und grundstücksgleiche Rechte	1.406,06	1.500	1.500	1.500	1.500	1.500
		5711070 Abschreibungen auf Maschinen und technische Anlagen, Fahrzeuge	12.061,89	9.900	10.300	10.300	10.300	10.300
416 + 437		- Erträge aus der Auflösung von Sonderposten aus Zuschüssen und Zuweisungen sowie für Beiträge	565,85	200	400	400	400	400
		4161000 Erträge aus der Auflösung von Sonderposten aus Zuschüssen	116,01	100	0	0	0	0
		4162000 Erträge aus der Auflösung von Sonderposten aus Zuweisungen	449,84	100	400	400	400	400
		= Nettoabschreibungsaufwand	12.902,10	11.200	11.400	11.400	11.400	11.400



Teilergebnisplan 2024

Gemeinde: 05 Pölit

Hauptproduktbereich	2	Schule und Kultur
Produktbereich	21	Allgemeine Schulen
Produktgruppe	211	Grundschulen
Produkt	21100	Grundschulen

Ertrags- und Aufwandsarten			Ergebnis des Vorvorjahres	Ansatz des Vorjahres	Ansatz des Haushaltsjahres	Planung Haushaltsjahr + 1	Planung Haushaltsjahr + 2	Planung Haushaltsjahr + 3
			2022	2023	2024	2025	2026	2027
			in EUR	in EUR	in EUR	in EUR	in EUR	in EUR
1	2	3	4	5	6	7	8	9
57	14	+ bilanzielle Abschreibungen	2.414,51	2.500	2.500	2.500	2.500	2.500
		5731201 Abschreibungen auf Forderungen aus aktiver Rechnungsabgrenzung (RAP)	2.414,51	2.500	2.500	2.500	2.500	2.500
53	15	+ Transferaufwendungen	118.302,00	120.500	110.000	115.000	150.000	160.000
		5373001 Allgemeine Umlagen an Zweckverbände / Schulverband	118.302,00	120.500	110.000	115.000	150.000	160.000
54	16	+ sonstige Aufwendungen	106.783,11	70.000	125.000	135.000	145.000	155.000
		5452000 Erstattungen von Aufwendungen von Dritten aus lfd. Verwaltungstätigkeit Gemeinde	103.252,80	65.000	125.000	135.000	145.000	155.000
		5452099 Aufwendungen Erstattungen Gemeinden (GV) Vorvorjahre	3.530,31	5.000	0	0	0	0
	18	= Aufwendungen (= Zeilen 11 bis 16)	227.499,62	193.000	237.500	252.500	297.500	317.500
	19	= Ergebnis der laufenden Verwaltungstätigkeit (= Zeilen 10 / 18)	-227.499,62	-193.000	-237.500	-252.500	-297.500	-317.500
	23	= Ergebnis vor Berücksichtigung der internen Leistungsbeziehungen (= Zeilen 19 und 22)	-227.499,62	-193.000	-237.500	-252.500	-297.500	-317.500
	26	= Ergebnis (= Zeilen 23, 24, 25)	-227.499,62	-193.000	-237.500	-252.500	-297.500	-317.500



Teilergebnisplan 2024

Gemeinde: 05 Pölit

Hauptproduktbereich	2	Schule und Kultur
Produktbereich	21	Allgemeine Schulen
Produktgruppe	217	Gymnasien, Kollegs
Produkt	21700	Gymnasien, Kollegs

Ertrags- und Aufwandsarten			Ergebnis des Vorjahres	Ansatz des Vorjahres	Ansatz des Haushaltsjahres	Planung Haushaltsjahr + 1	Planung Haushaltsjahr + 2	Planung Haushaltsjahr + 3
			2022	2023	2024	2025	2026	2027
			in EUR	in EUR	in EUR	in EUR	in EUR	in EUR
1	2	3	4	5	6	7	8	9
448	6	+ Kostenerstattungen und Kostenumlagen	399,63	500	0	0	0	0
		4482000 Erträge aus Kostenerstattungen, Kostenumlagen Gemeinden (GV)	399,63	500	0	0	0	0
	10	= Erträge	399,63	500	0	0	0	0
54	16	+ sonstige Aufwendungen	81.677,40	85.000	98.000	105.000	115.000	125.000
		5452000 Erstattungen von Aufwendungen von Dritten aus lfd. Verwaltungstätigkeit Gemeinde	81.677,40	85.000	98.000	105.000	115.000	125.000
	18	= Aufwendungen (= Zeilen 11 bis 16)	81.677,40	85.000	98.000	105.000	115.000	125.000
	19	= Ergebnis der laufenden Verwaltungstätigkeit (= Zeilen 10 / 18)	-81.277,77	-84.500	-98.000	-105.000	-115.000	-125.000
	23	= Ergebnis vor Berücksichtigung der internen Leistungsbeziehungen (= Zeilen 19 und 22)	-81.277,77	-84.500	-98.000	-105.000	-115.000	-125.000
	26	= Ergebnis (= Zeilen 23, 24, 25)	-81.277,77	-84.500	-98.000	-105.000	-115.000	-125.000



Teilergebnisplan 2024

Gemeinde: 05 Pölit

Hauptproduktbereich	2	Schule und Kultur
Produktbereich	21	Allgemeine Schulen
Produktgruppe	218	Gesamtschulen / Gemeinschaftsschulen
Produkt	21800	Gesamtschulen / Gemeinschaftsschulen

Ertrags- und Aufwandsarten			Ergebnis des Vorjahres	Ansatz des Vorjahres	Ansatz des Haushaltsjahres	Planung Haushaltsjahr + 1	Planung Haushaltsjahr + 2	Planung Haushaltsjahr + 3
			2022	2023	2024	2025	2026	2027
			in EUR	in EUR	in EUR	in EUR	in EUR	in EUR
1	2	3	4	5	6	7	8	9
	10	= Erträge	0,00	0	0	0	0	0
54	16	+ sonstige Aufwendungen	87.464,86	75.000	105.000	115.000	125.000	135.000
		5452000 Erstattungen von Aufwendungen von Dritten aus lfd. Verwaltungstätigkeit Gemeinde	87.464,86	75.000	105.000	115.000	125.000	135.000
	18	= Aufwendungen (= Zeilen 11 bis 16)	87.464,86	75.000	105.000	115.000	125.000	135.000
	19	= Ergebnis der laufenden Verwaltungstätigkeit (= Zeilen 10 / 18)	-87.464,86	-75.000	-105.000	-115.000	-125.000	-135.000
	23	= Ergebnis vor Berücksichtigung der internen Leistungsbeziehungen (= Zeilen 19 und 22)	-87.464,86	-75.000	-105.000	-115.000	-125.000	-135.000
	26	= Ergebnis (= Zeilen 23, 24, 25)	-87.464,86	-75.000	-105.000	-115.000	-125.000	-135.000



Teilergebnisplan 2024

Gemeinde: 05 Pölit

Hauptproduktbereich 2 Schule und Kultur
 Produktbereich 22 Sonderschulen
 Produktgruppe 221 Sonderschulen
 Produkt 22100 Sonderschulen

Ertrags- und Aufwandsarten			Ergebnis des Vorjahres	Ansatz des Vorjahres	Ansatz des Haushaltsjahres	Planung Haushaltsjahr + 1	Planung Haushaltsjahr + 2	Planung Haushaltsjahr + 3
			2022	2023	2024	2025	2026	2027
			in EUR	in EUR	in EUR	in EUR	in EUR	in EUR
1	2	3	4	5	6	7	8	9
54	16	+ sonstige Aufwendungen	9.182,69	11.000	15.000	15.000	15.000	15.000
		5452000 Erstattungen von Aufwendungen von Dritten aus lfd. Verwaltungstätigkeit Gemeinden (GV)	8.291,18	10.000	15.000	15.000	15.000	15.000
		5452099 Aufwendungen Erstattungen Gemeinden (GV) Vorvorjahre	891,51	1.000	0	0	0	0
	18	= Aufwendungen (= Zeilen 11 bis 16)	9.182,69	11.000	15.000	15.000	15.000	15.000
	19	= Ergebnis der laufenden Verwaltungstätigkeit (= Zeilen 10 / 18)	-9.182,69	-11.000	-15.000	-15.000	-15.000	-15.000
	23	= Ergebnis vor Berücksichtigung der internen Leistungsbeziehungen (= Zeilen 19 und 22)	-9.182,69	-11.000	-15.000	-15.000	-15.000	-15.000
	26	= Ergebnis (= Zeilen 23, 24, 25)	-9.182,69	-11.000	-15.000	-15.000	-15.000	-15.000



Teilergebnisplan 2024

Gemeinde: 05 Pölit

Hauptproduktbereich	2	Schule und Kultur
Produktbereich	26	Theater, Musik
Produktgruppe	263	Musikschulen
Produkt	26300	Musikschule

Ertrags- und Aufwandsarten			Ergebnis des Vorvorjahres	Ansatz des Vorjahres	Ansatz des Haushaltsjahres	Planung Haushaltsjahr + 1	Planung Haushaltsjahr + 2	Planung Haushaltsjahr + 3
			2022	2023	2024	2025	2026	2027
			in EUR	in EUR	in EUR	in EUR	in EUR	in EUR
1	2	3	4	5	6	7	8	9
53	15	+ Transferaufwendungen	800,00	1.100	1.100	1.100	1.100	1.100
		5318000 Zuweisungen und Zuschüsse für lfd. Zwecke übrige Bereiche	800,00	1.100	1.100	1.100	1.100	1.100
	18	= Aufwendungen (= Zeilen 11 bis 16)	800,00	1.100	1.100	1.100	1.100	1.100
	19	= Ergebnis der laufenden Verwaltungstätigkeit (= Zeilen 10 / 18)	-800,00	-1.100	-1.100	-1.100	-1.100	-1.100
	23	= Ergebnis vor Berücksichtigung der internen Leistungsbeziehungen (= Zeilen 19 und 22)	-800,00	-1.100	-1.100	-1.100	-1.100	-1.100
	26	= Ergebnis (= Zeilen 23, 24, 25)	-800,00	-1.100	-1.100	-1.100	-1.100	-1.100



Teilergebnisplan 2024

Gemeinde: 05 Pölit

Hauptproduktbereich	2	Schule und Kultur
Produktbereich	28	Heimat- und sonstige Kulturpflege
Produktgruppe	281	Heimat- und sonstige Kulturpflege
Produkt	28100	Heimat- und sonstige Kulturpflege

Ertrags- und Aufwandsarten			Ergebnis des Vorjahres	Ansatz des Vorjahres	Ansatz des Haushaltsjahres	Planung Haushaltsjahr + 1	Planung Haushaltsjahr + 2	Planung Haushaltsjahr + 3
			2022	2023	2024	2025	2026	2027
			in EUR	in EUR	in EUR	in EUR	in EUR	in EUR
1	2	3	4	5	6	7	8	9
441	5	+ privatrechtliche Leistungsentgelte	100,00	100	100	100	100	100
442								
446		4421000 Erträge aus dem Verkauf von Vorräten	100,00	100	100	100	100	100
	10	= Erträge	100,00	100	100	100	100	100
52	13	+ Aufwendungen für Sach- und Dienstleistungen	60,72	100	100	100	100	100
		5211000 Unterhaltung der Grundstücke und baulichen Anlagen	60,72	100	100	100	100	100
53	15	+ Transferaufwendungen	913,29	900	900	900	900	900
		5318000 Zuschüsse an übrige Bereiche	913,29	900	900	900	900	900
	18	= Aufwendungen (= Zeilen 11 bis 16)	974,01	1.000	1.000	1.000	1.000	1.000
	19	= Ergebnis der laufenden Verwaltungstätigkeit (= Zeilen 10 / 18)	-874,01	-900	-900	-900	-900	-900
	23	= Ergebnis vor Berücksichtigung der internen Leistungsbeziehungen (= Zeilen 19 und 22)	-874,01	-900	-900	-900	-900	-900
	26	= Ergebnis (= Zeilen 23, 24, 25)	-874,01	-900	-900	-900	-900	-900
		Nachrichtlich:						
		Nettoabschreibungsaufwand						
		= Nettoabschreibungsaufwand	0,00	0	0	0	0	0



Teilergebnisplan 2024

Gemeinde: 05 Pölit

Hauptproduktbereich	3	Soziales und Jugend
Produktbereich	33	Förderung von Trägern der Wohlfahrtspflege
Produktgruppe	331	Förderung von Trägern der Wohlfahrtspflege
Produkt	33100	Förderung von Trägern der Wohlfahrtspflege

Ertrags- und Aufwandsarten			Ergebnis des Vorjahres	Ansatz des Vorjahres	Ansatz des Haushaltsjahres	Planung Haushaltsjahr + 1	Planung Haushaltsjahr + 2	Planung Haushaltsjahr + 3
			2022	2023	2024	2025	2026	2027
			in EUR	in EUR	in EUR	in EUR	in EUR	in EUR
1	2	3	4	5	6	7	8	9
	10	= Erträge	0,00	0	0	0	0	0
53	15	+ Transferaufwendungen	100,00	300	300	300	300	300
		<i>5318000 Zuschüsse an übrige Bereiche</i>	<i>100,00</i>	<i>300</i>	<i>300</i>	<i>300</i>	<i>300</i>	<i>300</i>
	18	= Aufwendungen (= Zeilen 11 bis 16)	100,00	300	300	300	300	300
	19	= Ergebnis der laufenden Verwaltungstätigkeit (= Zeilen 10 / 18)	-100,00	-300	-300	-300	-300	-300
	23	= Ergebnis vor Berücksichtigung der internen Leistungsbeziehungen (= Zeilen 19 und 22)	-100,00	-300	-300	-300	-300	-300
	26	= Ergebnis (= Zeilen 23, 24, 25)	-100,00	-300	-300	-300	-300	-300



Teilergebnisplan 2024

Gemeinde: 05 Pölit

Hauptproduktbereich	3	Soziales und Jugend
Produktbereich	36	Kinder-, Jugend- und Familienhilfe
Produktgruppe	365	Tageseinrichtungen für Kinder
Produkt	36500	Tageseinrichtungen für Kinder

Ertrags- und Aufwandsarten			Ergebnis des Vorjahres	Ansatz des Vorjahres	Ansatz des Haushaltsjahres	Planung Haushaltsjahr + 1	Planung Haushaltsjahr + 2	Planung Haushaltsjahr + 3
			2022	2023	2024	2025	2026	2027
1	2	3	in EUR	in EUR	in EUR	in EUR	in EUR	in EUR
1	2	3	4	5	6	7	8	9
41	2	+ Zuwendungen und allgemeine Umlagen	0,00	419.300	488.500	488.500	488.500	488.500
		4142000 Zuweisungen und Zuschüsse für lfd. Zwecke Gemeinden (GV)	0,00	2.600	3.500	3.500	3.500	3.500
		4142001 Zuweisungen lfd. Zwecke / Förderung §15 KiTa-Reform-Gesetz	0,00	406.400	474.600	474.600	474.600	474.600
		4142021 Zuschüsse für lfd. Zwecke Gemeinden (GV) / Sprachförderung	0,00	3.000	3.000	3.000	3.000	3.000
		4162000 Erträge aus der Auflösung von Sonderposten aus Zuweisungen	0,00	7.300	7.400	7.400	7.400	7.400
43	4	+ öffentlich-rechtliche Leistungsentgelte	0,00	122.000	132.000	132.000	132.000	132.000
		4321000 Benutzungsgebühren und ähnliche Entgelte	0,00	122.000	132.000	132.000	132.000	132.000
448	6	+ Kostenerstattungen und Kostenumlagen	0,00	23.100	55.900	55.900	55.900	55.900
		4482000 Erträge aus Kostenerstattungen, Kostenumlagen Gemeinden (GV)	0,00	3.000	3.000	3.000	3.000	3.000
		4482099 Erträge aus Kostenerstattungen Gemeinden (GV) Vorvorjahre	0,00	100	100	100	100	100
		4488010 Erträge aus Kostenerstattung Mittagessen	0,00	20.000	52.800	52.800	52.800	52.800
	10	= Erträge	0,00	564.400	676.400	676.400	676.400	676.400
50	11	Personalaufwendungen	0,00	481.100	532.800	543.500	554.300	565.300
		5012000 Arbeitnehmerinnen und Arbeitnehmer	0,00	366.200	423.600	432.100	440.700	449.500
		5019000 Sonstige Beschäftigte	0,00	9.000	0	0	0	0
		5022000 Beiträge zu Versorgungskassen Arbeitnehmer/-innen	0,00	39.800	20.900	21.300	21.700	22.100
		5032000 Beiträge zur gesetzlichen Sozialversicherung für Arbeitnehmer/-innen	0,00	66.100	88.300	90.100	91.900	93.700
52	13	+ Aufwendungen für Sach- und Dienstleistungen	0,00	39.400	87.000	81.900	81.900	81.900
		5211001 Unterhaltung der Grundstücke und baulichen Anlagen / Kindergärten	0,00	2.000	2.500	2.500	2.500	2.500
		5241000 Bewirtschaftung der Grundstücke, baulichen Anlagen usw..	0,00	12.200	16.000	16.000	16.000	16.000
		5262000 Aus- und Fortbildung, Umschulung	0,00	2.300	4.800	2.300	2.300	2.300
		5271000 Besondere Verwaltungs- und Betriebsaufwendungen	0,00	2.000	3.400	3.400	3.400	3.400
		5271001 Unterhaltung und Ergänzung bewegliches Vermögen	0,00	900	3.500	900	900	900
		5291013 Aufwendungen für sonstige Dienstleistungen / Sprachförderung	0,00	4.000	4.000	4.000	4.000	4.000
		5291014 Aufwendungen für sonstige Dienstleistungen / Mittagessen	0,00	16.000	52.800	52.800	52.800	52.800
57	14	+ bilanzielle Abschreibungen	0,00	13.500	24.700	24.700	24.700	24.700
		5711030 Abschreibungen auf bebaute Grundstücke und grundstücksgleiche Rechte	0,00	11.500	14.100	14.100	14.100	14.100
		5711070 Abschreibungen auf Maschinen und technische Anlagen, Fahrzeuge	0,00	1.000	2.800	2.800	2.800	2.800
		5711080 Abschreibungen auf Betriebs- und Geschäftsausstattung	0,00	1.000	7.800	7.800	7.800	7.800
54	16	+ sonstige Aufwendungen	0,00	251.600	260.400	275.400	285.400	285.400



Teilergebnisplan 2024

Gemeinde: 05 Pölit

Hauptproduktbereich	3	Soziales und Jugend
Produktbereich	36	Kinder-, Jugend- und Familienhilfe
Produktgruppe	365	Tageseinrichtungen für Kinder
Produkt	36500	Tageseinrichtungen für Kinder

Ertrags- und Aufwandsarten			Ergebnis des Vorjahres	Ansatz des Vorjahres	Ansatz des Haushaltsjahres	Planung Haushaltsjahr + 1	Planung Haushaltsjahr + 2	Planung Haushaltsjahr + 3
			2022	2023	2024	2025	2026	2027
			in EUR	in EUR	in EUR	in EUR	in EUR	in EUR
1	2	3	4	5	6	7	8	9
		5431000 Geschäftsaufwendungen	0,00	3.900	6.500	6.500	6.500	6.500
		5431001 Dienstreisen, Fahrtkosten	0,00	300	500	500	500	500
		5431005 Sachverständigen-, Gerichts- und ähnliche Kosten	0,00	1.500	1.500	1.500	1.500	1.500
		5441000 Steuern, Versicherungen, Schadensfälle	0,00	4.900	4.900	4.900	4.900	4.900
		5452000 Erstattungen von Aufwendungen von Dritten aus lfd. Verwaltungstätigkeit Gemeinden (GV)	0,00	239.000	245.000	260.000	270.000	270.000
		5452099 Aufwendungen Erstattungen Gemeinden (GV) Vorvorjahre	0,00	2.000	2.000	2.000	2.000	2.000
	18	= Aufwendungen (= Zeilen 11 bis 16)	0,00	785.600	904.900	925.500	946.300	957.300
	19	= Ergebnis der laufenden Verwaltungstätigkeit (= Zeilen 10 / 18)	0,00	-221.200	-228.500	-249.100	-269.900	-280.900
	23	= Ergebnis vor Berücksichtigung der internen Leistungsbeziehungen (= Zeilen 19 und 22)	0,00	-221.200	-228.500	-249.100	-269.900	-280.900
	26	= Ergebnis (= Zeilen 23, 24, 25)	0,00	-221.200	-228.500	-249.100	-269.900	-280.900
		Nachrichtlich:						
		Nettoabschreibungsaufwand						
	571 + 574	bilanzielle Abschreibungen auf immaterielle Vermögensgegenstände und Sachanlagen sowie geleistete Zuwendungen	0,00	13.500	24.700	24.700	24.700	24.700
		5711030 Abschreibungen auf bebaute Grundstücke und grundstücksgleiche Rechte	0,00	11.500	14.100	14.100	14.100	14.100
		5711070 Abschreibungen auf Maschinen und technische Anlagen, Fahrzeuge	0,00	1.000	2.800	2.800	2.800	2.800
		5711080 Abschreibungen auf Betriebs- und Geschäftsausstattung	0,00	1.000	7.800	7.800	7.800	7.800
	416 + 437	Erträge aus der Auflösung von Sonderposten aus Zuschüssen und Zuweisungen sowie für Beiträge	0,00	7.300	7.400	7.400	7.400	7.400
		4162000 Erträge aus der Auflösung von Sonderposten aus Zuweisungen	0,00	7.300	7.400	7.400	7.400	7.400
		= Nettoabschreibungsaufwand	0,00	6.200	17.300	17.300	17.300	17.300



Teilergebnisplan 2024

Gemeinde: 05 Pölit

Hauptproduktbereich	3	Soziales und Jugend
Produktbereich	36	Kinder-, Jugend- und Familienhilfe
Produktgruppe	365	Tageseinrichtungen für Kinder
Produkt	36510	Kindergarten

Ertrags- und Aufwandsarten			Ergebnis des Vorvorjahres	Ansatz des Vorjahres	Ansatz des Haushaltsjahres	Planung Haushaltsjahr + 1	Planung Haushaltsjahr + 2	Planung Haushaltsjahr + 3
			2022	2023	2024	2025	2026	2027
			in EUR	in EUR	in EUR	in EUR	in EUR	in EUR
1	2	3	4	5	6	7	8	9
41	2	+ Zuwendungen und allgemeine Umlagen	136.739,40	0	0	0	0	0
		4142000 Zuweisungen und Zuschüsse für lfd. Zwecke Gemeinden (GV)	1.970,00	0	0	0	0	0
		4142001 Zuweisungen lfd. Zwecke / Förderung §15 KiTa-Reform-Gesetz	132.540,00	0	0	0	0	0
		4148000 Zuweisungen und Zuschüsse für lfd. Zwecke übrige Bereiche	75,00	0	0	0	0	0
		4161000 Erträge aus der Auflösung von Sonderposten aus Zuschüssen	95,68	0	0	0	0	0
		4162000 Erträge aus der Auflösung von Sonderposten aus Zuweisungen	2.058,72	0	0	0	0	0
43	4	+ öffentlich-rechtliche Leistungsentgelte	55.110,00	0	0	0	0	0
		4321000 Benutzungsgebühren und ähnliche Entgelte	55.110,00	0	0	0	0	0
448	6	+ Kostenerstattungen und Kostenumlagen	17.322,93	0	0	0	0	0
		4487000 Erträge aus Kostenerstattungen, Kostenumlagen private Unternehmen	485,45	0	0	0	0	0
		4488010 Erträge aus Kostenerstattung Mittagessen	16.837,48	0	0	0	0	0
45	7	+ sonstige Erträge	25,00	0	0	0	0	0
		4543000 Erträge aus der Veräußerung von beweglichen Sachen des Anlagevermögens oberhalb der Wertgrenze i.H.v. 150 Euro und bis einschl. der Wertgrenze i.H.v. 1.000 €	25,00	0	0	0	0	0
	10	= Erträge	209.197,33	0	0	0	0	0
50	11	Personalaufwendungen	123.664,25	0	0	0	0	0
		5012000 Arbeitnehmerinnen und Arbeitnehmer	96.554,26	0	0	0	0	0
		5022000 Beiträge zu Versorgungskassen Arbeitnehmer/-innen	6.175,15	0	0	0	0	0
		5032000 Beiträge zur gesetzlichen Sozialversicherung für Arbeitnehmer/-innen	20.934,84	0	0	0	0	0
52	13	+ Aufwendungen für Sach- und Dienstleistungen	25.297,87	0	0	0	0	0
		5211001 Unterhaltung der Grundstücke und baulichen Anlagen / Kindergärten	122,40	0	0	0	0	0
		5241000 Bewirtschaftung der Grundstücke, baulichen Anlagen usw..	3.814,64	0	0	0	0	0
		5262000 Aus- und Fortbildung, Umschulung	781,04	0	0	0	0	0
		5271000 Besondere Verwaltungs- und Betriebsaufwendungen	1.077,45	0	0	0	0	0
		5291013 Aufwendungen für sonstige Dienstleistungen / Sprachförderung	4.062,79	0	0	0	0	0
		5291014 Aufwendungen für sonstige Dienstleistungen / Mittagessen	15.439,55	0	0	0	0	0
57	14	+ bilanzielle Abschreibungen	4.659,70	0	0	0	0	0
		5711030 Abschreibungen auf bebaute Grundstücke und grundstücksgleiche Rechte	4.030,66	0	0	0	0	0
		5711070 Abschreibungen auf Maschinen und technische Anlagen, Fahrzeuge	194,80	0	0	0	0	0
		5711080 Abschreibungen auf Betriebs- und Geschäftsausstattung	352,56	0	0	0	0	0



Teilergebnisplan 2024

Gemeinde: 05 Pölit

Hauptproduktbereich	3	Soziales und Jugend
Produktbereich	36	Kinder-, Jugend- und Familienhilfe
Produktgruppe	365	Tageseinrichtungen für Kinder
Produkt	36510	Kindergarten

Ertrags- und Aufwandsarten			Ergebnis des Vorjahres	Ansatz des Vorjahres	Ansatz des Haushaltsjahres	Planung Haushaltsjahr + 1	Planung Haushaltsjahr + 2	Planung Haushaltsjahr + 3
			2022	2023	2024	2025	2026	2027
1	2	3	4	5	6	7	8	9
			in EUR	in EUR	in EUR	in EUR	in EUR	in EUR
		5731250 Abschreibungen auf Forderungen aus Benutzungsgebühren	81,68	0	0	0	0	0
54	16	+ sonstige Aufwendungen	146.908,63	0	0	0	0	0
		5431000 Geschäftsaufwendungen	3.659,52	0	0	0	0	0
		5431001 Dienstreisen, Fahrtkosten	200,06	0	0	0	0	0
		5431005 Sachverständigen-, Gerichts- und ähnliche Kosten	13,00	0	0	0	0	0
		5441000 Steuern, Versicherungen, Schadensfälle	2.115,81	0	0	0	0	0
		5452000 Erstattungen von Aufwendungen von Dritten aus lfd. Verwaltungstätigkeit Gemeinden (GV)	140.918,24	0	0	0	0	0
		5471000 Wertveränderung bei Sachanlagen	2,00	0	0	0	0	0
	18	= Aufwendungen (= Zeilen 11 bis 16)	300.530,45	0	0	0	0	0
	19	= Ergebnis der laufenden Verwaltungstätigkeit (= Zeilen 10 / 18)	-91.333,12	0	0	0	0	0
	23	= Ergebnis vor Berücksichtigung der internen Leistungsbeziehungen (= Zeilen 19 und 22)	-91.333,12	0	0	0	0	0
	26	= Ergebnis (= Zeilen 23, 24, 25)	-91.333,12	0	0	0	0	0
		Nachrichtlich:						
		Nettoabschreibungsaufwand						
571 + 574		bilanzielle Abschreibungen auf immaterielle Vermögensgegenstände und Sachanlagen sowie geleistete Zuwendungen	4.578,02	0	0	0	0	0
		5711030 Abschreibungen auf bebaute Grundstücke und grundstücksgleiche Rechte	4.030,66	0	0	0	0	0
		5711070 Abschreibungen auf Maschinen und technische Anlagen, Fahrzeuge	194,80	0	0	0	0	0
		5711080 Abschreibungen auf Betriebs- und Geschäftsausstattung	352,56	0	0	0	0	0
416 + 437		Erträge aus der Auflösung von Sonderposten aus Zuschüssen und Zuweisungen sowie für Beiträge	2.154,40	0	0	0	0	0
		4161000 Erträge aus der Auflösung von Sonderposten aus Zuschüssen	95,68	0	0	0	0	0
		4162000 Erträge aus der Auflösung von Sonderposten aus Zuweisungen	2.058,72	0	0	0	0	0
		= Nettoabschreibungsaufwand	2.423,62	0	0	0	0	0



Teilergebnisplan 2024

Gemeinde: 05 Pölitz

Hauptproduktbereich	3	Soziales und Jugend
Produktbereich	36	Kinder-, Jugend- und Familienhilfe
Produktgruppe	365	Tageseinrichtungen für Kinder
Produkt	36520	Kinderkrippe

Ertrags- und Aufwandsarten			Ergebnis des Vorjahres	Ansatz des Vorjahres	Ansatz des Haushaltsjahres	Planung Haushaltsjahr + 1	Planung Haushaltsjahr + 2	Planung Haushaltsjahr + 3
			2022	2023	2024	2025	2026	2027
			in EUR	in EUR	in EUR	in EUR	in EUR	in EUR
1	2	3	4	5	6	7	8	9
41	2	+ Zuwendungen und allgemeine Umlagen	143.440,71	0	0	0	0	0
		4142001 Zuweisungen lfd. Zwecke / Förderung §15 KiTa-Reform-Gesetz	138.015,00	0	0	0	0	0
		4148000 Zuweisungen und Zuschüsse für lfd. Zwecke übrige Bereiche	75,00	0	0	0	0	0
		4162000 Erträge aus der Auflösung von Sonderposten aus Zuweisungen	5.350,71	0	0	0	0	0
43	4	+ öffentlich-rechtliche Leistungsentgelte	18.000,56	0	0	0	0	0
		4321000 Benutzungsgebühren und ähnliche Entgelte	18.000,56	0	0	0	0	0
448	6	+ Kostenerstattungen und Kostenumlagen	5.808,08	0	0	0	0	0
		4487000 Erträge aus Kostenerstattungen, Kostenumlagen private Unternehmen	498,08	0	0	0	0	0
		4488010 Erträge aus Kostenerstattung Mittagessen	5.310,00	0	0	0	0	0
	10	= Erträge	167.249,35	0	0	0	0	0
50	11	Personalaufwendungen	190.611,16	0	0	0	0	0
		5012000 Arbeitnehmerinnen und Arbeitnehmer	148.577,62	0	0	0	0	0
		5022000 Beiträge zu Versorgungskassen Arbeitnehmer/-innen	9.797,86	0	0	0	0	0
		5032000 Beiträge zur gesetzlichen Sozialversicherung für Arbeitnehmer/-innen	32.235,68	0	0	0	0	0
52	13	+ Aufwendungen für Sach- und Dienstleistungen	11.678,60	0	0	0	0	0
		5211001 Unterhaltung der Grundstücke und baulichen Anlagen / Kindergärten	172,94	0	0	0	0	0
		5241000 Bewirtschaftung der Grundstücke, baulichen Anlagen usw..	4.343,29	0	0	0	0	0
		5262000 Aus- und Fortbildung, Umschulung	840,03	0	0	0	0	0
		5271000 Besondere Verwaltungs- und Betriebsaufwendungen	389,88	0	0	0	0	0
		5291014 Aufwendungen für sonstige Dienstleistungen / Mittagessen	5.932,46	0	0	0	0	0
57	14	+ bilanzielle Abschreibungen	8.262,33	0	0	0	0	0
		5711030 Abschreibungen auf bebaute Grundstücke und grundstücksgleiche Rechte	6.643,59	0	0	0	0	0
		5711070 Abschreibungen auf Maschinen und technische Anlagen, Fahrzeuge	728,49	0	0	0	0	0
		5711080 Abschreibungen auf Betriebs- und Geschäftsausstattung	890,25	0	0	0	0	0
53	15	+ Transferaufwendungen	32,20	0	0	0	0	0
		5318001 Zuweisungen lfd. Zwecke / Förderung §15 KiTa-Reform-Gesetz	32,20	0	0	0	0	0
54	16	+ sonstige Aufwendungen	104.001,09	0	0	0	0	0
		5431000 Geschäftsaufwendungen	2.311,80	0	0	0	0	0
		5431001 Dienstreisen, Fahrtkosten	65,34	0	0	0	0	0
		5441000 Steuern, Versicherungen, Schadensfälle	1.586,43	0	0	0	0	0
		5452000 Erstattungen von Aufwendungen von Dritten aus lfd. Verwaltungstätigkeit Gemeinden (GV)	100.037,52	0	0	0	0	0
	18	= Aufwendungen (= Zeilen 11 bis 16)	314.585,38	0	0	0	0	0



Teilergebnisplan 2024

Gemeinde: 05 Pölit

Hauptproduktbereich	3	Soziales und Jugend
Produktbereich	36	Kinder-, Jugend- und Familienhilfe
Produktgruppe	365	Tageseinrichtungen für Kinder
Produkt	36520	Kinderkrippe

Ertrags- und Aufwandsarten			Ergebnis des Vorjahres	Ansatz des Vorjahres	Ansatz des Haushaltsjahres	Planung Haushaltsjahr + 1	Planung Haushaltsjahr + 2	Planung Haushaltsjahr + 3
			2022	2023	2024	2025	2026	2027
			in EUR	in EUR	in EUR	in EUR	in EUR	in EUR
1	2	3	4	5	6	7	8	9
	19	= Ergebnis der laufenden Verwaltungstätigkeit (= Zeilen 10 / 18)	-147.336,03	0	0	0	0	0
	23	= Ergebnis vor Berücksichtigung der internen Leistungsbeziehungen (= Zeilen 19 und 22)	-147.336,03	0	0	0	0	0
	26	= Ergebnis (= Zeilen 23, 24, 25)	-147.336,03	0	0	0	0	0
		Nachrichtlich:						
		Nettoabschreibungsaufwand						
571 + 574		bilanzielle Abschreibungen auf immaterielle Vermögensgegenstände und Sachanlagen sowie geleistete Zuwendungen	8.262,33	0	0	0	0	0
		5711030 Abschreibungen auf bebaute Grundstücke und grundstücksgleiche Rechte	6.643,59	0	0	0	0	0
		5711070 Abschreibungen auf Maschinen und technische Anlagen, Fahrzeuge	728,49	0	0	0	0	0
		5711080 Abschreibungen auf Betriebs- und Geschäftsausstattung	890,25	0	0	0	0	0
416 + 437		- Erträge aus der Auflösung von Sonderposten aus Zuschüssen und Zuweisungen sowie für Beiträge	5.350,71	0	0	0	0	0
		4162000 Erträge aus der Auflösung von Sonderposten aus Zuweisungen	5.350,71	0	0	0	0	0
		= Nettoabschreibungsaufwand	2.911,62	0	0	0	0	0



Teilergebnisplan 2024

Gemeinde: 05 Pölit

Hauptproduktbereich	4	Gesundheit und Sport
Produktbereich	42	Sportförderung
Produktgruppe	421	Förderung des Sports
Produkt	42100	Förderung des Sports / Zuschuss Sportverein

Ertrags- und Aufwandsarten			Ergebnis des Vorjahres	Ansatz des Vorjahres	Ansatz des Haushaltsjahres	Planung Haushaltsjahr + 1	Planung Haushaltsjahr + 2	Planung Haushaltsjahr + 3
			2022	2023	2024	2025	2026	2027
			in EUR	in EUR	in EUR	in EUR	in EUR	in EUR
1	2	3	4	5	6	7	8	9
57	14	+ bilanzielle Abschreibungen <i>5741000 Abschreibungen auf geleistete Zuwendungen (aktive Rechnungsabgrenzung)</i>	1.000,00 1.000,00	1.000 1.000	1.000 1.000	1.000 1.000	1.000 1.000	1.000 1.000
53	15	+ Transferaufwendungen <i>5318000 Zuschüsse an übrige Bereiche</i>	0,00 0,00	1.000 1.000	1.000 1.000	1.000 1.000	1.000 1.000	1.000 1.000
	18	= Aufwendungen (= Zeilen 11 bis 16)	1.000,00	2.000	2.000	2.000	2.000	2.000
	19	= Ergebnis der laufenden Verwaltungstätigkeit (= Zeilen 10 / 18)	-1.000,00	-2.000	-2.000	-2.000	-2.000	-2.000
	23	= Ergebnis vor Berücksichtigung der internen Leistungsbeziehungen (= Zeilen 19 und 22)	-1.000,00	-2.000	-2.000	-2.000	-2.000	-2.000
	26	= Ergebnis (= Zeilen 23, 24, 25)	-1.000,00	-2.000	-2.000	-2.000	-2.000	-2.000
		Nachrichtlich:						
		Nettoabschreibungsaufwand						
571 + 574		bilanzielle Abschreibungen auf immaterielle Vermögensgegenstände und Sachanlagen sowie geleistete Zuwendungen <i>5741000 Abschreibungen auf geleistete Zuwendungen (aktive Rechnungsabgrenzung)</i>	1.000,00 1.000,00	1.000 1.000	1.000 1.000	1.000 1.000	1.000 1.000	1.000 1.000
		= Nettoabschreibungsaufwand	1.000,00	1.000	1.000	1.000	1.000	1.000



Teilergebnisplan 2024

Gemeinde: 05 Pölit

Hauptproduktbereich	4	Gesundheit und Sport
Produktbereich	42	Sportförderung
Produktgruppe	424	Sportstätten und Bäder
Produkt	42400	Sportstätten und Bäder / Sportplatz

Ertrags- und Aufwandsarten			Ergebnis des Vorjahres	Ansatz des Vorjahres	Ansatz des Haushaltsjahres	Planung Haushaltsjahr + 1	Planung Haushaltsjahr + 2	Planung Haushaltsjahr + 3
			2022	2023	2024	2025	2026	2027
			in EUR	in EUR	in EUR	in EUR	in EUR	in EUR
1	2	3	4	5	6	7	8	9
41	2	+ Zuwendungen und allgemeine Umlagen	2.348,10	2.300	2.300	2.300	2.300	2.300
		4162000 Erträge aus der Auflösung von Sonderposten aus Zuweisungen	2.348,10	2.300	2.300	2.300	2.300	2.300
448	6	+ Kostenerstattungen und Kostenumlagen	663,86	600	0	0	0	0
		4488000 Erträge aus Kostenerstattungen, Kostenumlagen übrige Bereiche	663,86	600	0	0	0	0
	10	= Erträge	3.011,96	2.900	2.300	2.300	2.300	2.300
52	13	+ Aufwendungen für Sach- und Dienstleistungen	2.987,07	4.800	5.500	5.500	5.500	5.500
		5211000 Unterhaltung der Grundstücke und baulichen Anlagen	249,60	2.000	2.000	2.000	2.000	2.000
		5221002 Unterhaltung des sonstigen unbeweglichen Vermögens / Sportplätze	274,06	500	500	500	500	500
		5241000 Bewirtschaftung der Grundstücke, baulichen Anlagen usw..	2.463,41	2.300	3.000	3.000	3.000	3.000
57	14	+ bilanzielle Abschreibungen	11.209,84	11.200	11.700	11.700	11.700	11.700
		5711030 Abschreibungen auf bebaute Grundstücke und grundstücksgleiche Rechte	9.319,80	9.400	9.400	9.400	9.400	9.400
		5711070 Abschreibungen auf Maschinen und technische Anlagen, Fahrzeuge	1.542,82	1.600	1.600	1.600	1.600	1.600
		5741000 Abschreibungen auf geleistete Zuwendungen (aktive Rechnungsabgrenzung)	347,22	200	700	700	700	700
	18	= Aufwendungen (= Zeilen 11 bis 16)	14.196,91	16.000	17.200	17.200	17.200	17.200
	19	= Ergebnis der laufenden Verwaltungstätigkeit (= Zeilen 10 / 18)	-11.184,95	-13.100	-14.900	-14.900	-14.900	-14.900
	23	= Ergebnis vor Berücksichtigung der internen Leistungsbeziehungen (= Zeilen 19 und 22)	-11.184,95	-13.100	-14.900	-14.900	-14.900	-14.900
	26	= Ergebnis (= Zeilen 23, 24, 25)	-11.184,95	-13.100	-14.900	-14.900	-14.900	-14.900
		Nachrichtlich:						
		Nettoabschreibungsaufwand						
571 + 574		bilanzielle Abschreibungen auf immaterielle Vermögensgegenstände und Sachanlagen sowie geleistete Zuwendungen	11.209,84	11.200	11.700	11.700	11.700	11.700
		5711030 Abschreibungen auf bebaute Grundstücke und grundstücksgleiche Rechte	9.319,80	9.400	9.400	9.400	9.400	9.400
		5711070 Abschreibungen auf Maschinen und technische Anlagen, Fahrzeuge	1.542,82	1.600	1.600	1.600	1.600	1.600
		5741000 Abschreibungen auf geleistete Zuwendungen (aktive Rechnungsabgrenzung)	347,22	200	700	700	700	700
416 + 437		- Erträge aus der Auflösung von Sonderposten aus Zuschüssen und Zuweisungen sowie für Beiträge	2.348,10	2.300	2.300	2.300	2.300	2.300
		4162000 Erträge aus der Auflösung von Sonderposten aus Zuweisungen	2.348,10	2.300	2.300	2.300	2.300	2.300
		= Nettoabschreibungsaufwand	8.861,74	8.900	9.400	9.400	9.400	9.400



Teilergebnisplan 2024

Gemeinde: 05 Pölit

Hauptproduktbereich	5	Gestaltung der Umwelt
Produktbereich	51	Räumliche Planung und Entwicklung
Produktgruppe	511	Räumliche Planungs- und Entwicklungsmaßnahmen
Produkt	51100	Räumliche Planungs- und Entwicklungsmaßnahmen

Ertrags- und Aufwandsarten			Ergebnis des Vorvorjahres	Ansatz des Vorjahres	Ansatz des Haushaltsjahres	Planung Haushaltsjahr + 1	Planung Haushaltsjahr + 2	Planung Haushaltsjahr + 3
			2022	2023	2024	2025	2026	2027
			in EUR	in EUR	in EUR	in EUR	in EUR	in EUR
1	2	3	4	5	6	7	8	9
54	16	+ sonstige Aufwendungen	0,00	0	30.000	30.000	30.000	30.000
		5431004 <i>Planungskosten</i>	0,00	0	30.000	30.000	30.000	30.000
	18	= Aufwendungen (= Zeilen 11 bis 16)	0,00	0	30.000	30.000	30.000	30.000
	19	= Ergebnis der laufenden Verwaltungstätigkeit (= Zeilen 10 / 18)	0,00	0	-30.000	-30.000	-30.000	-30.000
	23	= Ergebnis vor Berücksichtigung der internen Leistungsbeziehungen (= Zeilen 19 und 22)	0,00	0	-30.000	-30.000	-30.000	-30.000
	26	= Ergebnis (= Zeilen 23, 24, 25)	0,00	0	-30.000	-30.000	-30.000	-30.000



Teilergebnisplan 2024

Gemeinde: 05 Pölit

Hauptproduktbereich	5	Gestaltung der Umwelt
Produktbereich	52	Bauen und Wohnen
Produktgruppe	522	Wohnbauförderung
Produkt	52200	Wohnbauförderung

Ertrags- und Aufwandsarten			Ergebnis des Vorvorjahres	Ansatz des Vorjahres	Ansatz des Haushaltsjahres	Planung Haushaltsjahr + 1	Planung Haushaltsjahr + 2	Planung Haushaltsjahr + 3
			2022	2023	2024	2025	2026	2027
			in EUR	in EUR	in EUR	in EUR	in EUR	in EUR
1	2	3	4	5	6	7	8	9
448	6	+ Kostenerstattungen und Kostenumlagen	4.986,33	0	0	0	0	0
		4488004 Erträge aus Erstattung von Planungskosten	4.986,33	0	0	0	0	0
	10	= Erträge	4.986,33	0	0	0	0	0
54	16	+ sonstige Aufwendungen	6.733,74	20.000	0	0	0	0
		5431004 Planungskosten	6.733,74	20.000	0	0	0	0
	18	= Aufwendungen (= Zeilen 11 bis 16)	6.733,74	20.000	0	0	0	0
	19	= Ergebnis der laufenden Verwaltungstätigkeit (= Zeilen 10 / 18)	-1.747,41	-20.000	0	0	0	0
	23	= Ergebnis vor Berücksichtigung der internen Leistungsbeziehungen (= Zeilen 19 und 22)	-1.747,41	-20.000	0	0	0	0
	26	= Ergebnis (= Zeilen 23, 24, 25)	-1.747,41	-20.000	0	0	0	0



Teilergebnisplan 2024

Gemeinde: 05 Pölitz

Hauptproduktbereich	5	Gestaltung der Umwelt
Produktbereich	53	Ver- und Entsorgung
Produktgruppe	531	Elektrizitätsversorgung
Produkt	53100	Elektrizitätsversorgung

Ertrags- und Aufwandsarten			Ergebnis des Vorjahres	Ansatz des Vorjahres	Ansatz des Haushaltsjahres	Planung Haushaltsjahr + 1	Planung Haushaltsjahr + 2	Planung Haushaltsjahr + 3
			2022	2023	2024	2025	2026	2027
			in EUR	in EUR	in EUR	in EUR	in EUR	in EUR
1	2	3	4	5	6	7	8	9
45	7	+ sonstige Erträge	27.798,06	27.000	27.000	27.000	27.000	27.000
		4511000 Konzessionsabgaben	27.798,06	27.000	27.000	27.000	27.000	27.000
	10	= Erträge	27.798,06	27.000	27.000	27.000	27.000	27.000
	19	= Ergebnis der laufenden Verwaltungstätigkeit (= Zeilen 10 / 18)	27.798,06	27.000	27.000	27.000	27.000	27.000
	23	= Ergebnis vor Berücksichtigung der internen Leistungsbeziehungen (= Zeilen 19 und 22)	27.798,06	27.000	27.000	27.000	27.000	27.000
	26	= Ergebnis (= Zeilen 23, 24, 25)	27.798,06	27.000	27.000	27.000	27.000	27.000



Teilergebnisplan 2024

Gemeinde: 05 Pölit

Hauptproduktbereich	5	Gestaltung der Umwelt
Produktbereich	53	Ver- und Entsorgung
Produktgruppe	532	Gasversorgung
Produkt	53200	Gasversorgung

Ertrags- und Aufwandsarten			Ergebnis des Vorjahres	Ansatz des Vorjahres	Ansatz des Haushaltsjahres	Planung Haushaltsjahr + 1	Planung Haushaltsjahr + 2	Planung Haushaltsjahr + 3
			2022	2023	2024	2025	2026	2027
			in EUR	in EUR	in EUR	in EUR	in EUR	in EUR
1	2	3	4	5	6	7	8	9
45	7	+ sonstige Erträge	2.343,48	2.000	2.000	2.000	2.000	2.000
		4511000 Konzessionsabgaben	2.343,48	2.000	2.000	2.000	2.000	2.000
	10	= Erträge	2.343,48	2.000	2.000	2.000	2.000	2.000
	19	= Ergebnis der laufenden Verwaltungstätigkeit (= Zeilen 10 / 18)	2.343,48	2.000	2.000	2.000	2.000	2.000
	23	= Ergebnis vor Berücksichtigung der internen Leistungsbeziehungen (= Zeilen 19 und 22)	2.343,48	2.000	2.000	2.000	2.000	2.000
	26	= Ergebnis (= Zeilen 23, 24, 25)	2.343,48	2.000	2.000	2.000	2.000	2.000



Teilergebnisplan 2024

Gemeinde: 05 Pölit

Hauptproduktbereich 5 Gestaltung der Umwelt
 Produktbereich 53 Ver- und Entsorgung
 Produktgruppe 538 Abwasserbeseitigung
 Produkt 53810 Schmutzwasser - KA Schmachthagen

Ertrags- und Aufwandsarten			Ergebnis des Vorvorjahres	Ansatz des Vorjahres	Ansatz des Haushaltsjahres	Planung Haushaltsjahr + 1	Planung Haushaltsjahr + 2	Planung Haushaltsjahr + 3
			2022	2023	2024	2025	2026	2027
			in EUR	in EUR	in EUR	in EUR	in EUR	in EUR
1	2	3	4	5	6	7	8	9
43	4	+ öffentlich-rechtliche Leistungsentgelte 4321000 <i>Benutzungsgebühren und ähnliche Entgelte</i>	13.025,53 13.025,53	14.500 14.500	14.500 14.500	14.500 14.500	14.500 14.500	14.500 14.500
448	6	+ Kostenerstattungen und Kostenumlagen 4487000 <i>Erträge aus Kostenerstattungen, Kostenumlagen private Unternehmen</i>	598,98 598,98	0 0	0 0	0 0	0 0	0 0
	10	= Erträge	13.624,51	14.500	14.500	14.500	14.500	14.500
52	13	+ Aufwendungen für Sach- und Dienstleistungen 5221006 <i>Unterhaltung des sonstigen unbeweglichen Vermögens / Kanalnetz und Kläeinrichtungen</i> 5221030 <i>Unterhaltung des sonstigen unbeweglichen Vermögens / Kanalsanierung</i> 5241000 <i>Bewirtschaftung der Grundstücke, baulichen Anlagen usw.</i> 5241001 <i>Bewirtschaftung der Grundstücke und baulichen Anlagen / Strom</i> 5241003 <i>Bewirtschaftung der Grundstücke und baulichen Anlagen / Wasser und Abwasser</i> 5241005 <i>Bewirtschaftung der Grundstücke und baulichen Anlagen / Rattenbekämpfung</i> 5271005 <i>Stromkosten Klär- und Pumpanlagen</i> 5271006 <i>Abwasseruntersuchungen</i> 5271007 <i>Klärschlammabfuhr / Rechengutbeseitigung</i>	5.479,02 1.680,12 0,00 0,00 2.948,00 64,41 0,00 0,00 786,49 0,00	14.700 3.000 6.000 0 4.500 200 0 0 1.000 0	16.200 2.500 6.000 200 0 0 1.500 4.500 1.000 500	16.200 2.500 6.000 200 0 0 1.500 4.500 1.000 500	16.200 2.500 6.000 200 0 0 1.500 4.500 1.000 500	16.200 2.500 6.000 200 0 0 1.500 4.500 1.000 500
57	14	+ bilanzielle Abschreibungen 5711040 <i>Abschreibungen auf Infrastrukturvermögen</i> 5711070 <i>Abschreibungen auf Maschinen und technische Anlagen, Fahrzeuge</i> 5741000 <i>Abschreibungen auf geleistete Zuwendungen (aktive Rechnungsabgrenzung)</i>	2.798,54 2.500,32 67,31 230,91	3.000 2.600 100 300	3.000 2.600 100 300	3.000 2.600 100 300	3.000 2.600 100 300	3.000 2.600 100 300
53	15	+ Transferaufwendungen 5311000 <i>Zuweisungen an das Land / Abwasserabgabe</i>	1.139,77 1.139,77	1.500 1.500	0 0	0 0	0 0	0 0
54	16	+ sonstige Aufwendungen 5431000 <i>Geschäftsaufwendungen</i> 5441000 <i>Steuern, Versicherungen, Schadensfälle</i> 5452000 <i>Erstattungen von Aufwendungen von Dritten aus lfd. Verwaltungstätigkeit Gemeinde</i>	7.840,52 8,52 0,00 7.832,00	8.400 100 0 8.300	10.700 100 1.500 9.100	10.900 100 1.500 9.300	11.100 100 1.500 9.500	11.300 100 1.500 9.700
	18	= Aufwendungen (= Zeilen 11 bis 16)	17.257,85	27.600	29.900	30.100	30.300	30.500
	19	= Ergebnis der laufenden Verwaltungstätigkeit (= Zeilen 10 / 18)	-3.633,34	-13.100	-15.400	-15.600	-15.800	-16.000
	23	= Ergebnis vor Berücksichtigung der internen Leistungsbeziehungen (= Zeilen 19 und 22)	-3.633,34	-13.100	-15.400	-15.600	-15.800	-16.000
	26	= Ergebnis (= Zeilen 23, 24, 25)	-3.633,34	-13.100	-15.400	-15.600	-15.800	-16.000
		Nachrichtlich:						
		Nettoabschreibungsaufwand						



Teilergebnisplan 2024

Gemeinde: 05 Pölit

Hauptproduktbereich	5	Gestaltung der Umwelt
Produktbereich	53	Ver- und Entsorgung
Produktgruppe	538	Abwasserbeseitigung
Produkt	53810	Schmutzwasser - KA Schmachthagen

Ertrags- und Aufwandsarten			Ergebnis des Vorjahres	Ansatz des Vorjahres	Ansatz des Haushaltsjahres	Planung Haushaltsjahr + 1	Planung Haushaltsjahr + 2	Planung Haushaltsjahr + 3
			2022	2023	2024	2025	2026	2027
			in EUR	in EUR	in EUR	in EUR	in EUR	in EUR
1	2	3	4	5	6	7	8	9
571 + 574	bilanzielle Abschreibungen auf immaterielle Vermögensgegenstände und Sachanlagen sowie geleistete Zuwendungen		2.798,54	3.000	3.000	3.000	3.000	3.000
	5711040 Abschreibungen auf Infrastrukturvermögen		2.500,32	2.600	2.600	2.600	2.600	2.600
	5711070 Abschreibungen auf Maschinen und technische Anlagen, Fahrzeuge		67,31	100	100	100	100	100
	5741000 Abschreibungen auf geleistete Zuwendungen (aktive Rechnungsabgrenzung)		230,91	300	300	300	300	300
	= Nettoabschreibungsaufwand		2.798,54	3.000	3.000	3.000	3.000	3.000



Teilergebnisplan 2024

Gemeinde: 05 Pölit

Hauptproduktbereich	5	Gestaltung der Umwelt
Produktbereich	53	Ver- und Entsorgung
Produktgruppe	538	Abwasserbeseitigung
Produkt	53811	Schmutzwasser - Stadtwerke

Ertrags- und Aufwandsarten			Ergebnis des Vorvorjahres	Ansatz des Vorjahres	Ansatz des Haushaltsjahres	Planung Haushaltsjahr + 1	Planung Haushaltsjahr + 2	Planung Haushaltsjahr + 3
			2022	2023	2024	2025	2026	2027
			in EUR	in EUR	in EUR	in EUR	in EUR	in EUR
1	2	3	4	5	6	7	8	9
43	4	+ öffentlich-rechtliche Leistungsentgelte	35.329,30	0	0	0	0	0
		4371000 Erträge aus der Auflösung von Sonderposten für Beiträge	35.329,30	0	0	0	0	0
	10	= Erträge	35.329,30	0	0	0	0	0
57	14	+ bilanzielle Abschreibungen	103.018,49	0	0	0	0	0
		5741000 Abschreibungen auf geleistete Zuwendungen (aktive Rechnungsabgrenzung)	103.018,49	0	0	0	0	0
	18	= Aufwendungen (= Zeilen 11 bis 16)	103.018,49	0	0	0	0	0
	19	= Ergebnis der laufenden Verwaltungstätigkeit (= Zeilen 10 / 18)	-67.689,19	0	0	0	0	0
	23	= Ergebnis vor Berücksichtigung der internen Leistungsbeziehungen (= Zeilen 19 und 22)	-67.689,19	0	0	0	0	0
	26	= Ergebnis (= Zeilen 23, 24, 25)	-67.689,19	0	0	0	0	0
		Nachrichtlich:						
		Nettoabschreibungsaufwand						
571 + 574		bilanzielle Abschreibungen auf immaterielle Vermögensgegenstände und Sachanlagen sowie geleistete Zuwendungen	103.018,49	0	0	0	0	0
		5741000 Abschreibungen auf geleistete Zuwendungen (aktive Rechnungsabgrenzung)	103.018,49	0	0	0	0	0
416 + 437		- Erträge aus der Auflösung von Sonderposten aus Zuschüssen und Zuweisungen sowie für Beiträge	35.329,30	0	0	0	0	0
		4371000 Erträge aus der Auflösung von Sonderposten für Beiträge	35.329,30	0	0	0	0	0
		= Nettoabschreibungsaufwand	67.689,19	0	0	0	0	0



Teilergebnisplan 2024

Gemeinde: 05 Pölit

Hauptproduktbereich 5 Gestaltung der Umwelt
 Produktbereich 53 Ver- und Entsorgung
 Produktgruppe 538 Abwasserbeseitigung
 Produkt 53820 Regenwasser

Ertrags- und Aufwandsarten			Ergebnis des Vorvorjahres	Ansatz des Vorjahres	Ansatz des Haushaltsjahres	Planung Haushaltsjahr + 1	Planung Haushaltsjahr + 2	Planung Haushaltsjahr + 3
			2022	2023	2024	2025	2026	2027
			in EUR	in EUR	in EUR	in EUR	in EUR	in EUR
1	2	3	4	5	6	7	8	9
52	13	+ Aufwendungen für Sach- und Dienstleistungen	12.385,02	85.000	95.000	55.000	40.000	40.000
		5221006 Unterhaltung des sonstigen unbeweglichen Vermögens / Kanalnetz und Kläreinrichtungen	12.218,42	5.000	15.000	5.000	5.000	5.000
		5221030 Unterhaltung des sonstigen unbeweglichen Vermögens / Kanalsanierung	166,60	80.000	80.000	50.000	35.000	35.000
57	14	+ bilanzielle Abschreibungen	12.143,55	12.700	12.200	12.200	12.200	12.200
		5711040 Abschreibungen auf Infrastrukturvermögen	12.143,55	12.700	12.200	12.200	12.200	12.200
53	15	+ Transferaufwendungen	0,00	3.700	0	0	0	0
		5311000 Zuweisungen an das Land / Abwasserabgabe	0,00	3.700	0	0	0	0
54	16	+ sonstige Aufwendungen	21.762,66	27.100	13.600	6.600	6.600	6.600
		5431000 Geschäftsaufwendungen	0,00	100	100	100	100	100
		5431004 Planungskosten	21.762,66	27.000	10.000	3.000	3.000	3.000
		5441000 Steuern, Versicherungen, Schadensfälle	0,00	0	3.500	3.500	3.500	3.500
	18	= Aufwendungen (= Zeilen 11 bis 16)	46.291,23	128.500	120.800	73.800	58.800	58.800
	19	= Ergebnis der laufenden Verwaltungstätigkeit (= Zeilen 10 / 18)	-46.291,23	-128.500	-120.800	-73.800	-58.800	-58.800
	23	= Ergebnis vor Berücksichtigung der internen Leistungsbeziehungen (= Zeilen 19 und 22)	-46.291,23	-128.500	-120.800	-73.800	-58.800	-58.800
	26	= Ergebnis (= Zeilen 23, 24, 25)	-46.291,23	-128.500	-120.800	-73.800	-58.800	-58.800
		Nachrichtlich:						
		Nettoabschreibungsaufwand						
571 + 574		bilanzielle Abschreibungen auf immaterielle Vermögensgegenstände und Sachanlagen sowie geleistete Zuwendungen	12.143,55	12.700	12.200	12.200	12.200	12.200
		5711040 Abschreibungen auf Infrastrukturvermögen	12.143,55	12.700	12.200	12.200	12.200	12.200
		= Nettoabschreibungsaufwand	12.143,55	12.700	12.200	12.200	12.200	12.200



Teilergebnisplan 2024

Gemeinde: 05 Pölit

Hauptproduktbereich	5	Gestaltung der Umwelt
Produktbereich	54	Verkehrsflächen und -anlagen, ÖPVN
Produktgruppe	541	Gemeindestraßen
Produkt	54100	Gemeindestraßen

Ertrags- und Aufwandsarten			Ergebnis des Vorvorjahres	Ansatz des Vorjahres	Ansatz des Haushaltsjahres	Planung Haushaltsjahr + 1	Planung Haushaltsjahr + 2	Planung Haushaltsjahr + 3
			2022	2023	2024	2025	2026	2027
			in EUR	in EUR	in EUR	in EUR	in EUR	in EUR
1	2	3	4	5	6	7	8	9
41	2	+ Zuwendungen und allgemeine Umlagen	17.810,70	14.900	14.900	9.900	9.900	9.900
		4131000 Allgemeine Zuweisungen Land	7.754,60	5.000	5.000	0	0	0
		4162000 Erträge aus der Auflösung von Sonderposten aus Zuweisungen	10.056,10	9.900	9.900	9.900	9.900	9.900
448	6	+ Kostenerstattungen und Kostenumlagen	391,09	0	0	0	0	0
		4487000 Erträge aus Kostenerstattungen, Kostenumlagen private Unternehmen	391,09	0	0	0	0	0
45	7	+ sonstige Erträge	625,43	0	0	0	0	0
		4541000 Erträge aus der Veräußerung von Grundstücken und Gebäuden	625,43	0	0	0	0	0
	10	= Erträge	18.827,22	14.900	14.900	9.900	9.900	9.900
52	13	+ Aufwendungen für Sach- und Dienstleistungen	50.670,43	77.000	74.000	66.000	66.000	66.000
		5221003 Unterhaltung des sonstigen unbeweglichen Vermögens / Straßen	19.527,59	50.000	50.000	50.000	50.000	50.000
		5221004 Unterhaltung des sonstigen unbeweglichen Vermögens / Straßenbeleuchtung	18.663,96	2.500	2.500	2.500	2.500	2.500
		5221005 Unterhaltung des sonstigen unbeweglichen Vermögens / Signalanlagen und Verkehrss	687,01	500	500	500	500	500
		5221009 Unterhaltung des sonstigen unbeweglichen Vermögens / Baum- und Knickpflege	2.658,35	4.500	4.500	4.500	4.500	4.500
		5221010 Unterhaltung des sonstigen unbeweglichen Vermögens / Buswartehäuser	0,00	500	500	500	500	500
		5221011 Unterhaltung des sonstigen unbeweglichen Vermögens / Winterdienst	257,04	2.000	2.000	2.000	2.000	2.000
		5251000 Haltung von Fahrzeugen	5.813,70	13.000	10.000	2.000	2.000	2.000
		5261000 Dienst- und Schutzkleidung, persönliche Ausrüstungsgegenstände	477,78	500	500	500	500	500
		5271004 Stromkosten Straßenbeleuchtung	2.585,00	3.500	3.500	3.500	3.500	3.500
57	14	+ bilanzielle Abschreibungen	39.732,08	39.300	40.400	40.400	40.400	40.400
		5711040 Abschreibungen auf Infrastrukturvermögen	37.346,74	37.400	38.700	38.700	38.700	38.700
		5711050 Abschreibungen auf Bauten auf fremdem Grund und Boden	461,36	400	400	400	400	400
		5711070 Abschreibungen auf Maschinen und technische Anlagen, Fahrzeuge	1.923,98	1.500	1.300	1.300	1.300	1.300
	18	= Aufwendungen (= Zeilen 11 bis 16)	90.402,51	116.300	114.400	106.400	106.400	106.400
	19	= Ergebnis der laufenden Verwaltungstätigkeit (= Zeilen 10 / 18)	-71.575,29	-101.400	-99.500	-96.500	-96.500	-96.500
	23	= Ergebnis vor Berücksichtigung der internen Leistungsbeziehungen (= Zeilen 19 und 22)	-71.575,29	-101.400	-99.500	-96.500	-96.500	-96.500
	26	= Ergebnis (= Zeilen 23, 24, 25)	-71.575,29	-101.400	-99.500	-96.500	-96.500	-96.500
		Nachrichtlich:						
		Nettoabschreibungsaufwand						
	571 + 574	bilanzielle Abschreibungen auf immaterielle Vermögensgegenstände und Sachanlagen sowie geleistete Zuwendungen	39.732,08	39.300	40.400	40.400	40.400	40.400



Teilergebnisplan 2024

Gemeinde: 05 Pölit

Hauptproduktbereich	5	Gestaltung der Umwelt
Produktbereich	54	Verkehrsflächen und -anlagen, ÖPVN
Produktgruppe	541	Gemeindestraßen
Produkt	54100	Gemeindestraßen

Ertrags- und Aufwandsarten			Ergebnis des Vorjahres	Ansatz des Vorjahres	Ansatz des Haushaltsjahres	Planung Haushaltsjahr + 1	Planung Haushaltsjahr + 2	Planung Haushaltsjahr + 3
			2022	2023	2024	2025	2026	2027
			in EUR	in EUR	in EUR	in EUR	in EUR	in EUR
1	2	3	4	5	6	7	8	9
		5711040 Abschreibungen auf Infrastrukturvermögen	37.346,74	37.400	38.700	38.700	38.700	38.700
		5711050 Abschreibungen auf Bauten auf fremdem Grund und Boden	461,36	400	400	400	400	400
		5711070 Abschreibungen auf Maschinen und technische Anlagen, Fahrzeuge	1.923,98	1.500	1.300	1.300	1.300	1.300
	416 + 437	Erträge aus der Auflösung von Sonderposten aus Zuschüssen und Zuweisungen sowie für Beiträge	10.056,10	9.900	9.900	9.900	9.900	9.900
		4162000 Erträge aus der Auflösung von Sonderposten aus Zuweisungen	10.056,10	9.900	9.900	9.900	9.900	9.900
		= Nettoabschreibungsaufwand	29.675,98	29.400	30.500	30.500	30.500	30.500



Teilergebnisplan 2024

Gemeinde: 05 Pölit

Hauptproduktbereich 5 Gestaltung der Umwelt
 Produktbereich 55 Natur- und Landschaftspflege
 Produktgruppe 551 Öffentliches Grün / Landschaftsbau
 Produkt 55100 Öffentliches Grün / Landschaftsbau - Unterhaltung Kinderspielplätze

Ertrags- und Aufwandsarten			Ergebnis des Vorjahres	Ansatz des Vorjahres	Ansatz des Haushaltsjahres	Planung Haushaltsjahr + 1	Planung Haushaltsjahr + 2	Planung Haushaltsjahr + 3
			2022	2023	2024	2025	2026	2027
			in EUR	in EUR	in EUR	in EUR	in EUR	in EUR
1	2	3	4	5	6	7	8	9
41	2	+ Zuwendungen und allgemeine Umlagen	1.179,26	400	700	700	700	700
		4161000 Erträge aus der Auflösung von Sonderposten aus Zuschüssen	1.179,26	400	700	700	700	700
	10	= Erträge	1.179,26	400	700	700	700	700
52	13	+ Aufwendungen für Sach- und Dienstleistungen	35,00	500	500	500	500	500
		5221001 Unterhaltung des sonstigen unbeweglichen Vermögens / Kinderspielplätze	35,00	500	500	500	500	500
57	14	+ bilanzielle Abschreibungen	3.498,01	2.100	5.700	5.700	5.700	5.700
		5711030 Abschreibungen auf bebaute Grundstücke und grundstücksgleiche Rechte	282,55	300	300	300	300	300
		5711080 Abschreibungen auf Betriebs- und Geschäftsausstattung	3.215,46	1.800	5.400	5.400	5.400	5.400
54	16	+ sonstige Aufwendungen	3,00	0	0	0	0	0
		5471000 Wertveränderung bei Sachanlagen	3,00	0	0	0	0	0
	18	= Aufwendungen (= Zeilen 11 bis 16)	3.536,01	2.600	6.200	6.200	6.200	6.200
	19	= Ergebnis der laufenden Verwaltungstätigkeit (= Zeilen 10 / 18)	-2.356,75	-2.200	-5.500	-5.500	-5.500	-5.500
	23	= Ergebnis vor Berücksichtigung der internen Leistungsbeziehungen (= Zeilen 19 und 22)	-2.356,75	-2.200	-5.500	-5.500	-5.500	-5.500
	26	= Ergebnis (= Zeilen 23, 24, 25)	-2.356,75	-2.200	-5.500	-5.500	-5.500	-5.500
		Nachrichtlich:						
		Nettoabschreibungsaufwand						
571 + 574		bilanzielle Abschreibungen auf immaterielle Vermögensgegenstände und Sachanlagen sowie geleistete Zuwendungen	3.498,01	2.100	5.700	5.700	5.700	5.700
		5711030 Abschreibungen auf bebaute Grundstücke und grundstücksgleiche Rechte	282,55	300	300	300	300	300
		5711080 Abschreibungen auf Betriebs- und Geschäftsausstattung	3.215,46	1.800	5.400	5.400	5.400	5.400
416 + 437		Erträge aus der Auflösung von Sonderposten aus Zuschüssen und Zuweisungen sowie für Beiträge	1.179,26	400	700	700	700	700
		4161000 Erträge aus der Auflösung von Sonderposten aus Zuschüssen	1.179,26	400	700	700	700	700
		= Nettoabschreibungsaufwand	2.318,75	1.700	5.000	5.000	5.000	5.000



Teilergebnisplan 2024

Gemeinde: 05 Pölit

Hauptproduktbereich	5	Gestaltung der Umwelt
Produktbereich	55	Natur- und Landschaftspflege
Produktgruppe	552	Öffentliche Gewässer / Wasserbauliche Anlagen
Produkt	55200	Öffentliche Gewässer / Wasserbauliche Anlagen

Ertrags- und Aufwandsarten			Ergebnis des Vorjahres	Ansatz des Vorjahres	Ansatz des Haushaltsjahres	Planung Haushaltsjahr + 1	Planung Haushaltsjahr + 2	Planung Haushaltsjahr + 3
			2022	2023	2024	2025	2026	2027
			in EUR	in EUR	in EUR	in EUR	in EUR	in EUR
1	2	3	4	5	6	7	8	9
52	13	+ Aufwendungen für Sach- und Dienstleistungen <i>5221007 Unterhaltung des sonstigen unbeweglichen Vermögens / Wasserläufe und Gräben</i>	0,00 0,00	2.500 2.500	2.500 2.500	500 500	500 500	500 500
57	14	+ bilanzielle Abschreibungen <i>5741000 Abschreibungen auf geleistete Zuwendungen (aktive Rechnungsabgrenzung)</i>	846,29 846,29	900 900	900 900	900 900	900 900	900 900
	18	= Aufwendungen (= Zeilen 11 bis 16)	846,29	3.400	3.400	1.400	1.400	1.400
	19	= Ergebnis der laufenden Verwaltungstätigkeit (= Zeilen 10 / 18)	-846,29	-3.400	-3.400	-1.400	-1.400	-1.400
	23	= Ergebnis vor Berücksichtigung der internen Leistungsbeziehungen (= Zeilen 19 und 22)	-846,29	-3.400	-3.400	-1.400	-1.400	-1.400
	26	= Ergebnis (= Zeilen 23, 24, 25)	-846,29	-3.400	-3.400	-1.400	-1.400	-1.400
		Nachrichtlich:						
		Nettoabschreibungsaufwand						
571 + 574		bilanzielle Abschreibungen auf immaterielle Vermögensgegenstände und Sachanlagen sowie geleistete Zuwendungen <i>5741000 Abschreibungen auf geleistete Zuwendungen (aktive Rechnungsabgrenzung)</i>	846,29 846,29	900 900	900 900	900 900	900 900	900 900
		= Nettoabschreibungsaufwand	846,29	900	900	900	900	900



Teilergebnisplan 2024

Gemeinde: 05 Pölit

Hauptproduktbereich 5 Gestaltung der Umwelt
 Produktbereich 57 Wirtschaft und Tourismus
 Produktgruppe 573 Allgemeine Einrichtungen und Unternehmen
 Produkt 57310 Gemeinschaftshaus Pölit

Ertrags- und Aufwandsarten			Ergebnis des Vorvorjahres	Ansatz des Vorjahres	Ansatz des Haushaltsjahres	Planung Haushaltsjahr + 1	Planung Haushaltsjahr + 2	Planung Haushaltsjahr + 3
			2022	2023	2024	2025	2026	2027
1	2	3	in EUR	in EUR	in EUR	in EUR	in EUR	in EUR
1	2	3	4	5	6	7	8	9
41	2	+ Zuwendungen und allgemeine Umlagen	5.609,95	5.600	5.600	5.600	5.600	5.600
		4162000 Erträge aus der Auflösung von Sonderposten aus Zuweisungen	5.609,95	5.600	5.600	5.600	5.600	5.600
43	4	+ öffentlich-rechtliche Leistungsentgelte	100,00	100	0	0	0	0
		4321000 Benutzungsgebühren und ähnliche Entgelte	100,00	100	0	0	0	0
448	6	+ Kostenerstattungen und Kostenumlagen	561,62	0	0	0	0	0
		4487000 Erträge aus Kostenerstattungen, Kostenumlagen private Unternehmen	561,62	0	0	0	0	0
	10	= Erträge	6.271,57	5.700	5.600	5.600	5.600	5.600
52	13	+ Aufwendungen für Sach- und Dienstleistungen	3.374,21	9.000	4.000	4.000	4.000	4.000
		5211000 Unterhaltung der Grundstücke und baulichen Anlagen	316,30	1.000	1.000	1.000	1.000	1.000
		5241000 Bewirtschaftung der Grundstücke, baulichen Anlagen usw..	3.057,91	8.000	3.000	3.000	3.000	3.000
57	14	+ bilanzielle Abschreibungen	8.953,94	9.100	23.500	23.500	23.500	23.500
		5711030 Abschreibungen auf bebaute Grundstücke und grundstücksgleiche Rechte	7.742,26	7.800	22.300	22.300	22.300	22.300
		5711070 Abschreibungen auf Maschinen und technische Anlagen, Fahrzeuge	1.211,68	1.300	1.200	1.200	1.200	1.200
54	16	+ sonstige Aufwendungen	4,00	0	0	0	0	0
		5471000 Wertveränderung bei Sachanlagen	4,00	0	0	0	0	0
	18	= Aufwendungen (= Zeilen 11 bis 16)	12.332,15	18.100	27.500	27.500	27.500	27.500
	19	= Ergebnis der laufenden Verwaltungstätigkeit (= Zeilen 10 / 18)	-6.060,58	-12.400	-21.900	-21.900	-21.900	-21.900
	23	= Ergebnis vor Berücksichtigung der internen Leistungsbeziehungen (= Zeilen 19 und 22)	-6.060,58	-12.400	-21.900	-21.900	-21.900	-21.900
	26	= Ergebnis (= Zeilen 23, 24, 25)	-6.060,58	-12.400	-21.900	-21.900	-21.900	-21.900
		Nachrichtlich:						
		Nettoabschreibungsaufwand						
571 + 574		bilanzielle Abschreibungen auf immaterielle Vermögensgegenstände und Sachanlagen sowie geleistete Zuwendungen	8.953,94	9.100	23.500	23.500	23.500	23.500
		5711030 Abschreibungen auf bebaute Grundstücke und grundstücksgleiche Rechte	7.742,26	7.800	22.300	22.300	22.300	22.300
		5711070 Abschreibungen auf Maschinen und technische Anlagen, Fahrzeuge	1.211,68	1.300	1.200	1.200	1.200	1.200
416 + 437		Erträge aus der Auflösung von Sonderposten aus Zuschüssen und Zuweisungen sowie für Beiträge	5.609,95	5.600	5.600	5.600	5.600	5.600
		4162000 Erträge aus der Auflösung von Sonderposten aus Zuweisungen	5.609,95	5.600	5.600	5.600	5.600	5.600
		= Nettoabschreibungsaufwand	3.343,99	3.500	17.900	17.900	17.900	17.900



Teilergebnisplan 2024

Gemeinde: 05 Pölit

Hauptproduktbereich	5	Gestaltung der Umwelt
Produktbereich	57	Wirtschaft und Tourismus
Produktgruppe	573	Allgemeine Einrichtungen und Unternehmen
Produkt	57320	Gemeinschaftshaus Schmachthagen

Ertrags- und Aufwandsarten			Ergebnis des Vorvorjahres	Ansatz des Vorjahres	Ansatz des Haushaltsjahres	Planung Haushaltsjahr + 1	Planung Haushaltsjahr + 2	Planung Haushaltsjahr + 3
			2022	2023	2024	2025	2026	2027
			in EUR	in EUR	in EUR	in EUR	in EUR	in EUR
1	2	3	4	5	6	7	8	9
41	2	+ Zuwendungen und allgemeine Umlagen	681,62	600	0	0	0	0
		4162000 Erträge aus der Auflösung von Sonderposten aus Zuweisungen	681,62	600	0	0	0	0
43	4	+ öffentlich-rechtliche Leistungsentgelte	350,00	200	500	500	500	500
		4321000 Benutzungsgebühren und ähnliche Entgelte	350,00	200	500	500	500	500
448	6	+ Kostenerstattungen und Kostenumlagen	3.422,51	0	0	0	0	0
		4482000 Erträge aus Kostenerstattungen, Kostenumlagen Gemeinden (GV)	197,72	0	0	0	0	0
		4487000 Erträge aus Kostenerstattungen, Kostenumlagen private Unternehmen	3.224,79	0	0	0	0	0
	10	= Erträge	4.454,13	800	500	500	500	500
52	13	+ Aufwendungen für Sach- und Dienstleistungen	15.517,04	26.500	19.000	19.000	19.000	19.000
		5211000 Unterhaltung der Grundstücke und baulichen Anlagen	7.377,72	5.000	2.000	2.000	2.000	2.000
		5241000 Bewirtschaftung der Grundstücke, baulichen Anlagen usw..	8.139,32	16.500	16.000	16.000	16.000	16.000
		5271001 Unterhaltung und Ergänzung bewegliches Vermögen	0,00	5.000	1.000	1.000	1.000	1.000
57	14	+ bilanzielle Abschreibungen	879,78	1.000	1.000	1.000	1.000	1.000
		5711030 Abschreibungen auf bebaute Grundstücke und grundstücksgleiche Rechte	764,78	800	800	800	800	800
		5711080 Abschreibungen auf Betriebs- und Geschäftsausstattung	115,00	200	200	200	200	200
	18	= Aufwendungen (= Zeilen 11 bis 16)	16.396,82	27.500	20.000	20.000	20.000	20.000
	19	= Ergebnis der laufenden Verwaltungstätigkeit (= Zeilen 10 / 18)	-11.942,69	-26.700	-19.500	-19.500	-19.500	-19.500
	23	= Ergebnis vor Berücksichtigung der internen Leistungsbeziehungen (= Zeilen 19 und 22)	-11.942,69	-26.700	-19.500	-19.500	-19.500	-19.500
	26	= Ergebnis (= Zeilen 23, 24, 25)	-11.942,69	-26.700	-19.500	-19.500	-19.500	-19.500
		Nachrichtlich:						
		Nettoabschreibungsaufwand						
571 + 574		bilanzielle Abschreibungen auf immaterielle Vermögensgegenstände und Sachanlagen sowie geleistete Zuwendungen	879,78	1.000	1.000	1.000	1.000	1.000
		5711030 Abschreibungen auf bebaute Grundstücke und grundstücksgleiche Rechte	764,78	800	800	800	800	800
		5711080 Abschreibungen auf Betriebs- und Geschäftsausstattung	115,00	200	200	200	200	200
416 + 437		- Erträge aus der Auflösung von Sonderposten aus Zuschüssen und Zuweisungen sowie für Beiträge	681,62	600	0	0	0	0
		4162000 Erträge aus der Auflösung von Sonderposten aus Zuweisungen	681,62	600	0	0	0	0
		= Nettoabschreibungsaufwand	198,16	400	1.000	1.000	1.000	1.000



Teilergebnisplan 2024

Gemeinde: 05 Pölitz

Hauptproduktbereich 5 Gestaltung der Umwelt
 Produktbereich 57 Wirtschaft und Tourismus
 Produktgruppe 573 Allgemeine Einrichtungen und Unternehmen
 Produkt 57330 Alte Schule

Ertrags- und Aufwandsarten			Ergebnis des Vorjahres	Ansatz des Vorjahres	Ansatz des Haushaltsjahres	Planung Haushaltsjahr + 1	Planung Haushaltsjahr + 2	Planung Haushaltsjahr + 3
			2022	2023	2024	2025	2026	2027
			in EUR	in EUR	in EUR	in EUR	in EUR	in EUR
1	2	3	4	5	6	7	8	9
41	2	+ Zuwendungen und allgemeine Umlagen	0,00	0	600	600	600	600
		4162000 Erträge aus der Auflösung von Sonderposten aus Zuweisungen	0,00	0	600	600	600	600
441	5	+ privatrechtliche Leistungsentgelte	0,00	0	20.000	20.000	20.000	20.000
442								
446		4411000 Mieten und Pachten	0,00	0	20.000	20.000	20.000	20.000
	10	= Erträge	0,00	0	20.600	20.600	20.600	20.600
52	13	+ Aufwendungen für Sach- und Dienstleistungen	0,00	0	9.000	9.000	9.000	9.000
		5211000 Unterhaltung der Grundstücke und baulichen Anlagen	0,00	0	1.000	1.000	1.000	1.000
		5241000 Bewirtschaftung der Grundstücke, baulichen Anlagen usw..	0,00	0	8.000	8.000	8.000	8.000
57	14	+ bilanzielle Abschreibungen	0,00	0	3.600	3.600	3.600	3.600
		5711030 Abschreibungen auf bebaute Grundstücke und grundstücksgleiche Rechte	0,00	0	3.600	3.600	3.600	3.600
	18	= Aufwendungen (= Zeilen 11 bis 16)	0,00	0	12.600	12.600	12.600	12.600
	19	= Ergebnis der laufenden Verwaltungstätigkeit (= Zeilen 10 / 18)	0,00	0	8.000	8.000	8.000	8.000
	23	= Ergebnis vor Berücksichtigung der internen Leistungsbeziehungen (= Zeilen 19 und 22)	0,00	0	8.000	8.000	8.000	8.000
	26	= Ergebnis (= Zeilen 23, 24, 25)	0,00	0	8.000	8.000	8.000	8.000
		Nachrichtlich:						
		Nettoabschreibungsaufwand						
571 + 574		bilanzielle Abschreibungen auf immaterielle Vermögensgegenstände und Sachanlagen sowie geleistete Zuwendungen	0,00	0	3.600	3.600	3.600	3.600
		5711030 Abschreibungen auf bebaute Grundstücke und grundstücksgleiche Rechte	0,00	0	3.600	3.600	3.600	3.600
416 + 437		Erträge aus der Auflösung von Sonderposten aus Zuschüssen und Zuweisungen sowie für Beiträge	0,00	0	600	600	600	600
		4162000 Erträge aus der Auflösung von Sonderposten aus Zuweisungen	0,00	0	600	600	600	600
		= Nettoabschreibungsaufwand	0,00	0	3.000	3.000	3.000	3.000



Teilergebnisplan 2024

Gemeinde: 05 Pölit

Hauptproduktbereich	6	Zentrale Finanzleistungen
Produktbereich	61	Allgemeine Finanzwirtschaft
Produktgruppe	611	Steuern, allgemeine Zuweisungen, allgemeine Umlagen
Produkt	61100	Steuern, allgemeine Zuweisungen, allgemeine Umlagen

Ertrags- und Aufwandsarten			Ergebnis des Vorjahres	Ansatz des Vorjahres	Ansatz des Haushaltsjahres	Planung Haushaltsjahr + 1	Planung Haushaltsjahr + 2	Planung Haushaltsjahr + 3
			2022	2023	2024	2025	2026	2027
			in EUR	in EUR	in EUR	in EUR	in EUR	in EUR
1	2	3	4	5	6	7	8	9
40	1	Steuern und ähnliche Abgaben	1.153.182,82	1.156.000	1.201.500	1.234.500	1.267.000	1.299.500
		4011000 Grundsteuer A	35.180,40	35.000	35.500	35.500	35.500	35.500
		4012000 Grundsteuer B	141.323,09	140.000	147.000	147.000	147.000	147.000
		4013000 Gewerbesteuer	151.155,00	150.000	154.000	154.000	154.000	154.000
		4021000 Gemeindeanteil an der Einkommensteuer	719.968,00	730.000	760.000	790.000	820.000	850.000
		4022000 Gemeindeanteil an der Umsatzsteuer	19.168,00	18.000	19.000	20.000	20.500	21.000
		4032000 Hundesteuer	13.008,33	13.000	13.000	13.000	13.000	13.000
		4051000 Leistungen nach dem Familienleistungsausgleich	73.380,00	70.000	73.000	75.000	77.000	79.000
41	2	+ Zuwendungen und allgemeine Umlagen	567.167,84	600.000	620.000	630.000	650.000	670.000
		4111000 Schlüsselzuweisungen	557.976,00	600.000	620.000	630.000	650.000	670.000
		4131000 Allgemeine Zuweisungen Land	9.191,84	0	0	0	0	0
45	7	+ sonstige Erträge	121,00	500	500	500	500	500
		4565000 Verzinsung von Steuernachforderungen und Steuererstattungen	121,00	500	500	500	500	500
	10	= Erträge	1.720.471,66	1.756.500	1.822.000	1.865.000	1.917.500	1.970.000
57	14	+ bilanzielle Abschreibungen	1,52	0	0	0	0	0
		5731271 Abschreibungen auf Forderungen aus Grundsteuer B	1,52	0	0	0	0	0
53	15	+ Transferaufwendungen	720.217,06	776.000	781.100	784.200	805.200	824.200
		5341000 Gewerbesteuerumlage	14.455,00	14.200	14.200	14.200	14.200	14.200
		5372001 Allgemeine Kreisumlage	428.961,06	456.000	458.000	458.000	475.000	490.000
		5372003 Amtsumlage	276.801,00	305.800	308.900	312.000	316.000	320.000
	18	= Aufwendungen (= Zeilen 11 bis 16)	720.218,58	776.000	781.100	784.200	805.200	824.200
	19	= Ergebnis der laufenden Verwaltungstätigkeit (= Zeilen 10 / 18)	1.000.253,08	980.500	1.040.900	1.080.800	1.112.300	1.145.800
55	21	- Zinsen und sonstige Finanzaufwendungen	0,00	500	500	500	500	500
		5518000 Zinsaufwendungen an sonstigen inländischen Bereich	0,00	500	500	500	500	500
	22	= Finanzergebnis (= Zeilen 20 und 21)	0,00	-500	-500	-500	-500	-500
	23	= Ergebnis vor Berücksichtigung der internen Leistungsbeziehungen (= Zeilen 19 und 22)	1.000.253,08	980.000	1.040.400	1.080.300	1.111.800	1.145.300
	26	= Ergebnis (= Zeilen 23, 24, 25)	1.000.253,08	980.000	1.040.400	1.080.300	1.111.800	1.145.300



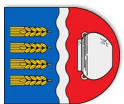
Teilergebnisplan 2024

Gemeinde: 05 Pölit

Hauptproduktbereich	6	Zentrale Finanzleistungen
Produktbereich	61	Allgemeine Finanzwirtschaft
Produktgruppe	612	Sonstige allgemeine Finanzwirtschaft
Produkt	61200	Sonstige allgemeine Finanzwirtschaft

Ertrags- und Aufwandsarten			Ergebnis des Vorjahres	Ansatz des Vorjahres	Ansatz des Haushaltsjahres	Planung Haushaltsjahr + 1	Planung Haushaltsjahr + 2	Planung Haushaltsjahr + 3
			2022	2023	2024	2025	2026	2027
			in EUR	in EUR	in EUR	in EUR	in EUR	in EUR
1	2	3	4	5	6	7	8	9
45	7	+ sonstige Erträge	25,00	100	100	100	100	100
		4562000 Säumniszuschläge, Stundungszinsen, Betriebsgebühren	25,00	100	100	100	100	100
	10	= Erträge	25,00	100	100	100	100	100
	18	= Aufwendungen (= Zeilen 11 bis 16)	0,00	0	0	0	0	0
	19	= Ergebnis der laufenden Verwaltungstätigkeit (= Zeilen 10 / 18)	25,00	100	100	100	100	100
55	21	- Zinsen und sonstige Finanzaufwendungen	7.928,28	12.200	12.000	24.000	36.500	36.500
		5517000 Zinsaufwendungen an Kreditinstitute	7.928,28	12.200	12.000	24.000	36.500	36.500
	22	= Finanzergebnis (= Zeilen 20 und 21)	-7.928,28	-12.200	-12.000	-24.000	-36.500	-36.500
	23	= Ergebnis vor Berücksichtigung der internen Leistungsbeziehungen (= Zeilen 19 und 22)	-7.903,28	-12.100	-11.900	-23.900	-36.400	-36.400
	26	= Ergebnis (= Zeilen 23, 24, 25)	-7.903,28	-12.100	-11.900	-23.900	-36.400	-36.400

*** Ende der Liste "Teilergebnisplan" ***



Übersicht über Einzahlungen und Auszahlungen nach Produktbereichen 2024

Gemeinde: 05 Pöltz

Produktbereich	Vorvorjahr (2022)						Vorjahr (2023)						Haushaltsjahr (2024)					
	lfd. Verwaltungstätigkeit			Investitionstätigkeit			lfd. Verwaltungstätigkeit			Investitionstätigkeit			lfd. Verwaltungstätigkeit			Investitionstätigkeit		
	Einzahlung in EUR	Auszahlung in EUR	Saldo in EUR	Einzahlung in EUR	Auszahlung in EUR	Saldo in EUR	Einzahlung in EUR	Auszahlung in EUR	Saldo in EUR	Einzahlung in EUR	Auszahlung in EUR	Saldo in EUR	Einzahlung in EUR	Auszahlung in EUR	Saldo in EUR	Einzahlung in EUR	Auszahlung in EUR	Saldo in EUR
1	3	4	5	6	7	8	9	10	11	12	13	14	15	16	17	18	19	20
1	4.960,48	107.240,74	-102.280,26	500,00	19.288,44	-18.788,44	41.300	183.900	-142.600	200.000	34.700	165.300	21.400	167.300	-145.900	500.000	62.000	438.000
11	1.483,83	67.776,69	-66.292,86	0,00	0,00	0,00	41.300	112.800	-71.500	200.000	0	200.000	21.000	103.100	-82.100	500.000	0	500.000
12	3.476,65	39.464,05	-35.987,40	500,00	19.288,44	-18.788,44	0	71.100	-71.100	0	34.700	-34.700	400	64.200	-63.800	0	62.000	-62.000
2	499,63	278.079,35	-277.579,72	0,00	0,00	0,00	600	363.600	-363.000	0	0	0	100	455.100	-455.000	0	0	0
21-24	399,63	276.305,34	-275.905,71	0,00	0,00	0,00	500	361.500	-361.000	0	0	0	0	463.000	-463.000	0	0	0
25-29	100,00	1.774,01	-1.674,01	0,00	0,00	0,00	100	2.100	-2.000	0	0	0	100	2.100	-2.000	0	0	0
3	369.917,74	606.068,85	-236.151,11	100,00	164.122,90	-164.022,90	557.100	772.400	-215.300	0	0	0	669.000	880.500	-211.500	0	3.000	-3.000
31-35	0,00	100,00	-100,00	0,00	0,00	0,00	0	300	-300	0	0	0	0	300	-300	0	0	0
36	369.917,74	605.968,85	-236.051,11	100,00	164.122,90	-164.022,90	557.100	772.100	-215.000	0	0	0	669.000	880.200	-211.200	0	3.000	-3.000
4	786,78	2.987,07	-2.200,29	0,00	6.000,00	-6.000,00	600	5.800	-5.200	0	0	0	0	6.500	-6.500	10.000	70.000	-60.000
41	0,00	0,00	0,00	0,00	0,00	0,00	0	0	0	0	0	0	0	0	0	0	0	0
42	786,78	2.987,07	-2.200,29	0,00	6.000,00	-6.000,00	600	5.800	-5.200	0	0	0	0	6.500	-6.500	10.000	70.000	-60.000
5	58.469,42	123.902,06	-65.432,64	7.647,50	49.618,73	-41.971,23	48.800	275.900	-227.100	0	502.500	-502.500	69.000	274.500	-205.500	2.404.000	2.966.600	-562.600
51	0,00	0,00	0,00	0,00	0,00	0,00	0	0	0	0	0	0	0	30.000	-30.000	0	0	0
52	4.966,33	6.733,74	-1.747,41	0,00	0,00	0,00	0	20.000	-20.000	0	0	0	0	0	0	0	0	0
53	43.610,35	49.300,56	-5.690,21	0,00	36.841,99	-36.841,99	43.500	140.400	-96.900	0	501.000	-501.000	43.500	135.500	-92.000	0	281.200	-281.200
54	8.334,45	46.731,10	-38.396,65	2.147,50	2.079,00	68,50	5.000	77.000	-72.000	0	1.500	-1.500	5.000	74.000	-69.000	2.404.000	2.685.400	-281.400
55	0,00	35,00	-35,00	5.500,00	10.697,74	-5.197,74	0	3.000	-3.000	0	0	0	0	3.000	-3.000	0	0	0
56	0,00	0,00	0,00	0,00	0,00	0,00	0	0	0	0	0	0	0	0	0	0	0	0
57	1.538,29	21.101,66	-19.563,37	0,00	0,00	0,00	300	35.500	-35.200	0	0	0	20.500	32.000	-11.500	0	0	0
6	1.778.837,41	732.478,26	1.046.359,15	0,00	0,00	0,00	1.756.600	788.700	967.900	0	0	0	1.822.100	793.600	1.028.500	0	0	0
61	1.778.837,41	732.478,26	1.046.359,15	0,00	0,00	0,00	1.756.600	788.700	967.900	0	0	0	1.822.100	793.600	1.028.500	0	0	0
Gesamtsumme	2.213.471,46	1.850.756,33	362.715,13	8.247,50	239.030,07	-230.782,57	2.405.000	2.390.300	14.700	200.000	537.200	-337.200	2.581.600	2.577.500	4.100	2.914.000	3.101.600	-187.600

*** Ende der Liste "Übersicht über Einzahlungen und Auszahlungen nach Produktbereichen" ***



Teilfinanzplan 2024

Gemeinde: 05 Pölit

Hauptproduktbereich	1	Zentrale Verwaltung
Produktbereich	11	Innere Verwaltung
Produktgruppe	111	Verwaltungssteuerung und -Service
Produkt	11110	Gemeindeorgane

Ein- und Auszahlungsarten			Ergebnis des Vorjahres	Ansatz des Vorjahres	Ansatz des Haushaltsjahres	Verpflichtungsermächtigungen	Planung Haushaltsjahr + 1	Planung Haushaltsjahr + 2	Planung Haushaltsjahr + 3
			2022	2023	2024	2024	2025	2026	2027
			in EUR	in EUR	in EUR	in EUR	in EUR	in EUR	in EUR
1	2	3	4	5	6	7	8	9	10
		laufende Verwaltungstätigkeit							
72	12	+ Auszahlungen für Sach- u. Dienstleistungen	982,48	1.500	1.300	-----	1.300	1.300	1.300
		<i>7291001 Auszahlungen für Repräsentation, Ehrungen, Jubiläen</i>	982,48	1.500	1.300	-----	1.300	1.300	1.300
74	15	+ sonstige Auszahlungen	13.164,42	13.800	13.800	-----	13.800	13.800	13.800
		<i>7421000 Auszahlungen für ehrenamtliche und sonstige Tätigkeit</i>	13.164,42	13.500	13.500	-----	13.500	13.500	13.500
		<i>7429001 Sonstige Auszahlungen für die Inanspruchnahme von Rechten und Diensten / Verfügungsmittel</i>	0,00	200	200	-----	200	200	200
		<i>7431000 Geschäftsauszahlungen</i>	0,00	100	100	-----	100	100	100
	16	= Auszahlungen aus laufender Verwaltungstätigkeit (= Zeilen 10 bis 15)	14.146,90	15.300	15.100	-----	15.100	15.100	15.100
	17	Saldo aus laufender Verwaltungstätigkeit (= Zeilen 9 / 16)	-14.146,90	-15.300	-15.100	-----	-15.100	-15.100	-15.100
		Investitionstätigkeit							
	36	= Finanzmittelüberschuss/-fehlbetrag (Zeilen 17,35,35c und 35f)	-14.146,90	-15.300	-15.100	0	-15.100	-15.100	-15.100



Teilfinanzplan 2024

Gemeinde: 05 Pölitz

Hauptproduktbereich	1	Zentrale Verwaltung
Produktbereich	11	Innere Verwaltung
Produktgruppe	111	Verwaltungssteuerung und -Service
Produkt	11120	Allgemeine Verwaltung

Ein- und Auszahlungsarten			Ergebnis des Vorjahres	Ansatz des Vorjahres	Ansatz des Haushaltsjahres	Verpflichtungsermächtigungen	Planung Haushaltsjahr + 1	Planung Haushaltsjahr + 2	Planung Haushaltsjahr + 3
			2022	2023	2024	2024	2025	2026	2027
			in EUR	in EUR	in EUR	in EUR	in EUR	in EUR	in EUR
1	2	3	4	5	6	7	8	9	10
		laufende Verwaltungstätigkeit							
74	15	+ sonstige Auszahlungen	3.521,74	24.200	24.200	-----	24.200	24.200	24.200
		7429002 Sonstige Auszahlungen für die Inanspruchnahme von Rechten und Diensten / Mitgliedsbeiträge an Verbände, Vereine und dgl.	969,76	1.200	1.200	-----	1.200	1.200	1.200
		7431000 Geschäftsauszahlungen	1.546,33	1.700	1.300	-----	1.300	1.300	1.300
		7431005 Geschäftsauszahlungen / Sachverständigen-, Gerichts- und ähnliche Kosten	0,00	20.000	20.000	-----	20.000	20.000	20.000
		7441000 Steuern, Versicherungen, Schadensfälle	1.005,65	1.300	1.700	-----	1.700	1.700	1.700
	16	= Auszahlungen aus laufender Verwaltungstätigkeit (= Zeilen 10 bis 15)	3.521,74	24.200	24.200	-----	24.200	24.200	24.200
	17	Saldo aus laufender Verwaltungstätigkeit (= Zeilen 9 / 16)	-3.521,74	-24.200	-24.200	-----	-24.200	-24.200	-24.200
		Investitionstätigkeit							
	36	= Finanzmittelüberschuss/-fehlbetrag (Zeilen 17,35,35c und 35f)	-3.521,74	-24.200	-24.200	0	-24.200	-24.200	-24.200



Teilfinanzplan 2024

Gemeinde: 05 Pölit

Hauptproduktbereich	1	Zentrale Verwaltung
Produktbereich	11	Innere Verwaltung
Produktgruppe	111	Verwaltungssteuerung und -Service
Produkt	11130	Liegenschaftsverwaltung

Ein- und Auszahlungsarten			Ergebnis des Vorjahres	Ansatz des Vorjahres	Ansatz des Haushaltsjahres	Verpflichtungsermächtigungen	Planung Haushaltsjahr + 1	Planung Haushaltsjahr + 2	Planung Haushaltsjahr + 3
			2022	2023	2024	2024	2025	2026	2027
			in EUR	in EUR	in EUR	in EUR	in EUR	in EUR	in EUR
1	2	3	4	5	6	7	8	9	10
		laufende Verwaltungstätigkeit							
61	2	+ Zuweisungen und allgemeine Umlagen	480,00	0	0	----	0	0	0
		6148000 Zuweisungen und Zuschüsse für laufende Zwecke von übrigen Bereichen	480,00	0	0	----	0	0	0
641	5	+ privatrechtliche Leistungsentgelte	1.003,83	5.300	1.000	----	1.000	1.000	1.000
642									
646		6411000 Mieten und Pachten	1.003,83	5.300	1.000	----	1.000	1.000	1.000
648	6	+ Kostenerstattungen und Kostenumlagen	0,00	36.000	20.000	----	20.000	20.000	20.000
		6487000 Einzahlungen aus Kostenerstattungen, Kostenumlagen private Unternehmen	0,00	36.000	20.000	----	20.000	20.000	20.000
	9	= Einzahlungen aus laufender Verwaltungstätigkeit	1.483,83	41.300	21.000	----	21.000	21.000	21.000
70	10	Personalauszahlungen	37.925,36	51.400	59.400	----	60.500	61.700	62.900
		7012000 Dienstbezüge Arbeitnehmer/-innen	29.555,38	39.900	47.400	----	48.300	49.300	50.300
		7022000 Beiträge zu Versorgungskassen Arbeitnehmer/-innen	1.884,50	2.600	2.000	----	2.000	2.000	2.000
		7032000 Beiträge zur gesetzlichen Sozialversicherung Arbeitnehmer/-innen	6.485,48	8.900	10.000	----	10.200	10.400	10.600
72	12	+ Auszahlungen für Sach- u. Dienstleistungen	10.305,96	18.400	400	----	400	400	400
		7211000 Auszahlungen für Unterhaltung der Grundstücke und baulichen Anlagen	10.040,98	18.000	0	----	0	0	0
		7241000 Auszahlungen für Bewirtschaftung der Grundstücke, baulichen Anlagen usw..	264,98	400	400	----	400	400	400
74	15	+ sonstige Auszahlungen	1.876,73	3.500	4.000	----	4.000	4.000	4.000
		7429002 Sonstige Auszahlungen für die Inanspruchnahme von Rechten und Diensten / Mitgliedsbeiträge an Verbände, Vereine und dgl.	1.241,73	1.500	1.500	----	1.500	1.500	1.500
		7431003 Geschäftsauszahlungen / Vermessungs-, Kataster- und Grundbuchkosten	635,00	2.000	2.500	----	2.500	2.500	2.500
	16	= Auszahlungen aus laufender Verwaltungstätigkeit (= Zeilen 10 bis 15)	50.108,05	73.300	63.800	----	64.900	66.100	67.300
	17	Saldo aus laufender Verwaltungstätigkeit (= Zeilen 9 / 16)	-48.624,22	-32.000	-42.800	----	-43.900	-45.100	-46.300
		Investitionstätigkeit							
683	20	+ Einzahlungen aus der Veräußerung von beweglichem Anlagevermögen	0,00	200.000	500.000	0	0	0	0
		6831155 Einzahlungen aus der Veräußerung von Erzeugnissen	0,00	200.000	500.000	0	0	0	0
	26	= Summe der investiven Einzahlungen	0,00	200.000	500.000	0	0	0	0
	34	= Summe der investiven Auszahlungen (Zeilen 27 bis 33)	0,00	0	0	0	0	0	0
	35	= Saldo aus Investitionstätigkeit (Zeilen 26 / 34)	0,00	200.000	500.000	0	0	0	0
	36	= Finanzmittelüberschuss/-fehlbetrag (Zeilen 17,35,35c und 35f)	-48.624,22	168.000	457.200	0	-43.900	-45.100	-46.300



Teilfinanzplan 2024

Gemeinde: 05 Pölit

Hauptproduktbereich	1	Zentrale Verwaltung
Produktbereich	12	Sicherheit und Ordnung
Produktgruppe	122	Ordnungsangelegenheiten
Produkt	12200	Ordnungsangelegenheiten

Ein- und Auszahlungsarten			Ergebnis des Vorjahres	Ansatz des Vorjahres	Ansatz des Haushaltsjahres	Verpflichtungsermächtigungen	Planung Haushaltsjahr + 1	Planung Haushaltsjahr + 2	Planung Haushaltsjahr + 3
			2022	2023	2024	2024	2025	2026	2027
			in EUR	in EUR	in EUR	in EUR	in EUR	in EUR	in EUR
1	2	3	4	5	6	7	8	9	10
		laufende Verwaltungstätigkeit							
72	12	+ Auszahlungen für Sach- u. Dienstleistungen	3.219,05	2.000	2.000	-----	2.000	2.000	2.000
		<i>7241005 Auszahlungen für Bewirtschaftung der Grundstücke und baulichen Anlagen / Rattenbekämpfung</i>	3.219,05	2.000	2.000	-----	2.000	2.000	2.000
	16	= Auszahlungen aus laufender Verwaltungstätigkeit (= Zeilen 10 bis 15)	3.219,05	2.000	2.000	-----	2.000	2.000	2.000
	17	Saldo aus laufender Verwaltungstätigkeit (= Zeilen 9 / 16)	-3.219,05	-2.000	-2.000	-----	-2.000	-2.000	-2.000
		Investitionstätigkeit							
	36	= Finanzmittelüberschuss/-fehlbetrag (Zeilen 17,35,35c und 35f)	-3.219,05	-2.000	-2.000	0	-2.000	-2.000	-2.000



Teilfinanzplan 2024

Gemeinde: 05 Pölit

Hauptproduktbereich	1	Zentrale Verwaltung
Produktbereich	12	Sicherheit und Ordnung
Produktgruppe	126	Brandschutz
Produkt	12610	Feuerwehr Pölit

Ein- und Auszahlungsarten			Ergebnis des Vorjahres	Ansatz des Vorjahres	Ansatz des Haushaltsjahres	Verpflichtungsermächtigungen	Planung Haushaltsjahr + 1	Planung Haushaltsjahr + 2	Planung Haushaltsjahr + 3
			2022	2023	2024	2024	2025	2026	2027
			in EUR	in EUR	in EUR	in EUR	in EUR	in EUR	in EUR
1	2	3	4	5	6	7	8	9	10
		laufende Verwaltungstätigkeit							
648	6	+ Kostenerstattungen und Kostenumlagen	646,27	0	0	----	0	0	0
		6482000 Einzahlungen aus Kostenerstattungen, Kostenumlagen Gemeinden (GV)	500,00	0	0	----	0	0	0
		6487000 Einzahlungen aus Kostenerstattungen, Kostenumlagen private Unternehmen	146,27	0	0	----	0	0	0
	9	= Einzahlungen aus laufender Verwaltungstätigkeit	646,27	0	0	----	0	0	0
72	12	+ Auszahlungen für Sach- u. Dienstleistungen	6.032,65	18.300	17.500	----	15.500	15.500	15.500
		7211000 Auszahlungen für Unterhaltung der Grundstücke und baulichen Anlagen	137,83	0	0	----	0	0	0
		7221008 Auszahlungen für Unterhaltung des sonstigen unbeweglichen Vermögens / Feuerlöschteiche und Hydranten	64,20	3.000	3.000	----	3.000	3.000	3.000
		7241000 Auszahlungen für Bewirtschaftung der Grundstücke, baulichen Anlagen usw..	2.196,68	4.000	5.000	----	5.000	5.000	5.000
		7251000 Haltung von Fahrzeugen	1.087,95	4.000	2.000	----	2.000	2.000	2.000
		7261000 Dienst- und Schutzbekleidung, persönliche Ausrüstungsgegenstände	1.554,28	4.300	1.000	----	1.000	1.000	1.000
		7262000 Aus- und Fortbildung, Umschulung	772,50	1.000	3.000	----	1.000	1.000	1.000
		7271001 Besondere Verwaltungs- und Betriebsauszahlungen / Unterhaltung und Ergänzung bewegliches Vermögen	0,00	0	1.500	----	1.500	1.500	1.500
		7271002 Besondere Verwaltungs- und Betriebsauszahlungen / Unterhaltung Feuerlöschgeräte	219,21	1.000	1.000	----	1.000	1.000	1.000
		7271003 Besondere Verwaltungs- und Betriebsauszahlungen / Unterhaltung Alarmanlage	0,00	1.000	1.000	----	1.000	1.000	1.000
73	14	+ Transferauszahlungen	640,00	1.400	2.400	----	2.400	2.400	2.400
		7318000 Auszahlungen für Zuweisungen und Zuschüsse für laufende Zwecke an übrige Bereiche	640,00	1.400	2.400	----	2.400	2.400	2.400
74	15	+ sonstige Auszahlungen	7.153,51	7.000	7.600	----	7.600	7.600	7.600
		7421000 Auszahlungen für ehrenamtliche und sonstige Tätigkeit	4.152,13	4.200	4.200	----	4.200	4.200	4.200
		7429002 Sonstige Auszahlungen für die Inanspruchnahme von Rechten und Diensten / Mitgliedsbeiträge an Verbände, Vereine und dgl.	608,80	600	700	----	700	700	700
		7431000 Geschäftsauszahlungen	785,67	600	1.000	----	1.000	1.000	1.000
		7441000 Steuern, Versicherungen, Schadensfälle	1.606,91	1.600	1.700	----	1.700	1.700	1.700
	16	= Auszahlungen aus laufender Verwaltungstätigkeit (= Zeilen 10 bis 15)	13.826,16	26.700	27.500	----	25.500	25.500	25.500
	17	Saldo aus laufender Verwaltungstätigkeit (= Zeilen 9 / 16)	-13.179,89	-26.700	-27.500	----	-25.500	-25.500	-25.500
		Investitionstätigkeit							
681	18	Einzahlungen aus Zuweisungen und Zuschüssen für Investitionen und Investitionsförderungsmaßnahmen	500,00	0	0	0	0	0	0



Teilfinanzplan 2024

Gemeinde: 05 Pölit

Hauptproduktbereich	1	Zentrale Verwaltung
Produktbereich	12	Sicherheit und Ordnung
Produktgruppe	126	Brandschutz
Produkt	12610	Feuerwehr Pölit

Ein- und Auszahlungsarten			Ergebnis des Vorjahres	Ansatz des Vorjahres	Ansatz des Haushaltsjahres	Verpflichtungsermächtigungen	Planung Haushaltsjahr + 1	Planung Haushaltsjahr + 2	Planung Haushaltsjahr + 3
			2022	2023	2024	2024	2025	2026	2027
			in EUR	in EUR	in EUR	in EUR	in EUR	in EUR	in EUR
1	2	3	4	5	6	7	8	9	10
		6817000 Investitionszuwendungen von privaten Unternehmen	500,00	0	0	0	0	0	0
	26	= Summe der investiven Einzahlungen	500,00	0	0	0	0	0	0
783	29	+ Auszahlungen für den Erwerb von beweglichem Anlagevermögen	5.813,33	19.700	8.000	0	0	0	0
		7831070 Auszahlungen für den Erwerb von Maschinen und technische Anlagen, Fahrzeugen	1.885,26	18.000	2.000	0	0	0	0
		7832079 Auszahlungen für den Erwerb von Sammelposten für Vermögensgegenstände des Anlagevermögens deren Anschaffungs- oder Herstellungskosten 250 Euro ohne Umsatzsteuer überschreiten, aber 1.000 Euro ohne Ums	3.928,07	1.700	6.000	0	0	0	0
785	31	+ Auszahlungen für Baumaßnahmen	7.804,69	0	50.000	0	0	0	0
		7851000 Auszahlungen aus Hochbaumaßnahmen	7.804,69	0	50.000	0	0	0	0
	34	= Summe der investiven Auszahlungen (Zeilen 27 bis 33)	13.618,02	19.700	58.000	0	0	0	0
	35	= Saldo aus Investitionstätigkeit (Zeilen 26 / 34)	-13.118,02	-19.700	-58.000	0	0	0	0
	36	= Finanzmittelüberschuss/-fehlbetrag (Zeilen 17,35,35c und 35f)	-26.297,91	-46.400	-85.500	0	-25.500	-25.500	-25.500



Teilfinanzplan 2024

Gemeinde: 05 Pölitz

Hauptproduktbereich	1	Zentrale Verwaltung
Produktbereich	12	Sicherheit und Ordnung
Produktgruppe	126	Brandschutz
Produkt	12620	Feuerwehr Schulenburg

Ein- und Auszahlungsarten			Ergebnis des Vorjahres	Ansatz des Vorjahres	Ansatz des Haushaltsjahres	Verpflichtungsermächtigungen	Planung Haushaltsjahr + 1	Planung Haushaltsjahr + 2	Planung Haushaltsjahr + 3
			2022	2023	2024	2024	2025	2026	2027
			in EUR	in EUR	in EUR	in EUR	in EUR	in EUR	in EUR
1	2	3	4	5	6	7	8	9	10
		laufende Verwaltungstätigkeit							
648	6	+ Kostenerstattungen und Kostenumlagen	2.830,38	0	400	----	0	0	0
		6482000 Einzahlungen aus Kostenerstattungen, Kostenumlagen Gemeinden (GV)	479,05	0	0	----	0	0	0
		6487000 Einzahlungen aus Kostenerstattungen, Kostenumlagen private Unternehmen	18,00	0	400	----	0	0	0
		6488000 Einzahlungen aus Kostenerstattungen, Kostenumlagen übrige Bereiche	2.333,33	0	0	----	0	0	0
	9	= Einzahlungen aus laufender Verwaltungstätigkeit	2.830,38	0	400	----	0	0	0
72	12	+ Auszahlungen für Sach- u. Dienstleistungen	15.059,84	34.000	26.500	----	23.000	23.000	23.000
		7211000 Auszahlungen für Unterhaltung der Grundstücke und baulichen Anlagen	0,00	2.000	500	----	500	500	500
		7221008 Auszahlungen für Unterhaltung des sonstigen unbeweglichen Vermögens / Feuerlöschteiche und Hydranten	684,80	9.000	9.000	----	9.000	9.000	9.000
		7241000 Auszahlungen für Bewirtschaftung der Grundstücke, baulichen Anlagen usw..	2.745,17	5.000	6.000	----	6.000	6.000	6.000
		7251000 Haltung von Fahrzeugen	1.656,17	2.500	6.000	----	2.500	2.500	2.500
		7261000 Dienst- und Schutzbekleidung, persönliche Ausrüstungsgegenstände	3.062,27	2.500	2.000	----	2.000	2.000	2.000
		7262000 Aus- und Fortbildung, Umschulung	6.186,13	3.000	1.000	----	1.000	1.000	1.000
		7271002 Besondere Verwaltungs- und Betriebsauszahlungen / Unterhaltung Feuerlöschgeräte	608,49	3.000	1.500	----	1.500	1.500	1.500
		7271003 Besondere Verwaltungs- und Betriebsauszahlungen / Unterhaltung Alarmanlage	116,81	7.000	500	----	500	500	500
73	14	+ Transferauszahlungen	460,00	1.000	1.000	----	1.000	1.000	1.000
		7318000 Auszahlungen für Zuweisungen und Zuschüsse für laufende Zwecke an übrige Bereiche	460,00	1.000	1.000	----	1.000	1.000	1.000
74	15	+ sonstige Auszahlungen	6.899,00	7.400	7.200	----	7.200	7.200	7.200
		7421000 Auszahlungen für ehrenamtliche und sonstige Tätigkeit	4.131,50	4.200	4.200	----	4.200	4.200	4.200
		7429002 Sonstige Auszahlungen für die Inanspruchnahme von Rechten und Diensten / Mitgliedsbeiträge an Verbände, Vereine und dgl.	443,60	500	500	----	500	500	500
		7429003 Sonstige Auszahlungen für die Inanspruchnahme von Rechten und Diensten / Vermischte Ausgaben	0,00	300	300	----	300	300	300
		7431000 Geschäftsauszahlungen	679,07	1.000	700	----	700	700	700
		7441000 Steuern, Versicherungen, Schadensfälle	1.216,04	1.400	1.500	----	1.500	1.500	1.500
		7457000 Erstattung für Auszahlungen von Dritten aus laufender Verwaltungstätigkeit, private Unternehmen	428,79	0	0	----	0	0	0
	16	= Auszahlungen aus laufender Verwaltungstätigkeit (= Zeilen 10 bis 15)	22.418,84	42.400	34.700	----	31.200	31.200	31.200
	17	Saldo aus laufender Verwaltungstätigkeit (= Zeilen 9 / 16)	-19.588,46	-42.400	-34.300	----	-31.200	-31.200	-31.200



Teilfinanzplan 2024

Gemeinde: 05 Pölit

Hauptproduktbereich	1	Zentrale Verwaltung
Produktbereich	12	Sicherheit und Ordnung
Produktgruppe	126	Brandschutz
Produkt	12620	Feuerwehr Schulenburg

Ein- und Auszahlungsarten			Ergebnis des Vorjahres	Ansatz des Vorjahres	Ansatz des Haushaltsjahres	Verpflichtungsermächtigungen	Planung Haushaltsjahr + 1	Planung Haushaltsjahr + 2	Planung Haushaltsjahr + 3
			2022	2023	2024	2024	2025	2026	2027
			in EUR	in EUR	in EUR	in EUR	in EUR	in EUR	in EUR
1	2	3	4	5	6	7	8	9	10
		Investitionstätigkeit							
	26	= Summe der investiven Einzahlungen	0,00	0	0	0	0	0	0
783	29	+ Auszahlungen für den Erwerb von beweglichem Anlagevermögen	5.670,42	15.000	4.000	0	0	0	0
		7831070 Auszahlungen für den Erwerb von Maschinen und technische Anlagen, Fahrzeugen	0,00	12.000	0	0	0	0	0
		7832079 Auszahlungen für den Erwerb von Sammelposten für Vermögensgegenstände des Anlagevermögens deren Anschaffungs- oder Herstellungskosten 250 Euro ohne Umsatzsteuer überschreiten, aber 1.000 Euro ohne Ums	5.670,42	3.000	4.000	0	0	0	0
	34	= Summe der investiven Auszahlungen (Zeilen 27 bis 33)	5.670,42	15.000	4.000	0	0	0	0
	35	= Saldo aus Investitionstätigkeit (Zeilen 26 / 34)	-5.670,42	-15.000	-4.000	0	0	0	0
	36	= Finanzmittelüberschuss/-fehlbetrag (Zeilen 17,35,35c und 35f)	-25.258,88	-57.400	-38.300	0	-31.200	-31.200	-31.200



Teilfinanzplan 2024

Gemeinde: 05 Pölitz

Hauptproduktbereich	2	Schule und Kultur
Produktbereich	21	Allgemeine Schulen
Produktgruppe	211	Grundschulen
Produkt	21100	Grundschulen

Ein- und Auszahlungsarten			Ergebnis des Vorjahres	Ansatz des Vorjahres	Ansatz des Haushaltsjahres	Verpflichtungsermächtigungen	Planung Haushaltsjahr + 1	Planung Haushaltsjahr + 2	Planung Haushaltsjahr + 3
			2022	2023	2024	2024	2025	2026	2027
			in EUR	in EUR	in EUR	in EUR	in EUR	in EUR	in EUR
1	2	3	4	5	6	7	8	9	10
		laufende Verwaltungstätigkeit							
73	14	+ Transferauszahlungen	118.302,00	120.500	110.000	-----	115.000	150.000	160.000
		<i>7373001 Allgemeine Umlagen an Zweckverbände / Schulverband</i>	<i>118.302,00</i>	<i>120.500</i>	<i>110.000</i>	-----	<i>115.000</i>	<i>150.000</i>	<i>160.000</i>
74	15	+ sonstige Auszahlungen	14.526,33	70.000	125.000	-----	135.000	145.000	155.000
		<i>7452000 Erstattung für Auszahlungen von Dritten aus laufender Verwaltungstätigkeit, Gemeinden (GV)</i>	<i>10.996,02</i>	<i>65.000</i>	<i>125.000</i>	-----	<i>135.000</i>	<i>145.000</i>	<i>155.000</i>
		<i>7452099 AZ Erstattungen Gemeinden (GV) Vorvorjahre</i>	<i>3.530,31</i>	<i>5.000</i>	<i>0</i>	-----	<i>0</i>	<i>0</i>	<i>0</i>
	16	= Auszahlungen aus laufender Verwaltungstätigkeit (= Zeilen 10 bis 15)	132.828,33	190.500	235.000	-----	250.000	295.000	315.000
	17	Saldo aus laufender Verwaltungstätigkeit (= Zeilen 9 / 16)	-132.828,33	-190.500	-235.000	-----	-250.000	-295.000	-315.000
		Investitionstätigkeit							
	36	= Finanzmittelüberschuss/-fehlbetrag (Zeilen 17,35,35c und 35f)	-132.828,33	-190.500	-235.000	0	-250.000	-295.000	-315.000



Teilfinanzplan 2024

Gemeinde: 05 Pölit

Hauptproduktbereich	2	Schule und Kultur
Produktbereich	21	Allgemeine Schulen
Produktgruppe	217	Gymnasien, Kollegs
Produkt	21700	Gymnasien, Kollegs

Ein- und Auszahlungsarten			Ergebnis des Vorjahres	Ansatz des Vorjahres	Ansatz des Haushaltsjahres	Verpflichtungsermächtigungen	Planung Haushaltsjahr + 1	Planung Haushaltsjahr + 2	Planung Haushaltsjahr + 3
			2022	2023	2024	2024	2025	2026	2027
			in EUR	in EUR	in EUR	in EUR	in EUR	in EUR	in EUR
1	2	3	4	5	6	7	8	9	10
		laufende Verwaltungstätigkeit							
648	6	+ Kostenerstattungen und Kostenumlagen	399,63	500	0	----	0	0	0
		<i>6482000 Einzahlungen aus Kostenerstattungen, Kostenumlagen Gemeinden (GV)</i>	<i>399,63</i>	<i>500</i>	<i>0</i>	<i>----</i>	<i>0</i>	<i>0</i>	<i>0</i>
	9	= Einzahlungen aus laufender Verwaltungstätigkeit	399,63	500	0	----	0	0	0
74	15	+ sonstige Auszahlungen	81.677,40	85.000	98.000	----	105.000	115.000	125.000
		<i>7452000 Erstattung für Auszahlungen von Dritten aus laufender Verwaltungstätigkeit, Gemeinden (GV)</i>	<i>81.677,40</i>	<i>85.000</i>	<i>98.000</i>	<i>----</i>	<i>105.000</i>	<i>115.000</i>	<i>125.000</i>
	16	= Auszahlungen aus laufender Verwaltungstätigkeit (= Zeilen 10 bis 15)	81.677,40	85.000	98.000	----	105.000	115.000	125.000
	17	Saldo aus laufender Verwaltungstätigkeit (= Zeilen 9 / 16)	-81.277,77	-84.500	-98.000	----	-105.000	-115.000	-125.000
		Investitionstätigkeit							
	36	= Finanzmittelüberschuss/-fehlbetrag (Zeilen 17,35,35c und 35f)	-81.277,77	-84.500	-98.000	0	-105.000	-115.000	-125.000



Teilfinanzplan 2024

Gemeinde: 05 Pölit

Hauptproduktbereich	2	Schule und Kultur
Produktbereich	21	Allgemeine Schulen
Produktgruppe	218	Gesamtschulen / Gemeinschaftsschulen
Produkt	21800	Gesamtschulen / Gemeinschaftsschulen

Ein- und Auszahlungsarten			Ergebnis des Vorjahres	Ansatz des Vorjahres	Ansatz des Haushaltsjahres	Verpflichtungsermächtigungen	Planung Haushaltsjahr + 1	Planung Haushaltsjahr + 2	Planung Haushaltsjahr + 3
			2022	2023	2024	2024	2025	2026	2027
			in EUR	in EUR	in EUR	in EUR	in EUR	in EUR	in EUR
1	2	3	4	5	6	7	8	9	10
		laufende Verwaltungstätigkeit							
	9	= Einzahlungen aus laufender Verwaltungstätigkeit	0,00	0	0	-----	0	0	0
74	15	+ sonstige Auszahlungen	49.994,93	75.000	105.000	-----	115.000	125.000	135.000
		<i>7452000 Erstattung für Auszahlungen von Dritten aus laufender Verwaltungstätigkeit, Gemeinden (GV)</i>	49.994,93	75.000	105.000	-----	115.000	125.000	135.000
	16	= Auszahlungen aus laufender Verwaltungstätigkeit (= Zeilen 10 bis 15)	49.994,93	75.000	105.000	-----	115.000	125.000	135.000
	17	Saldo aus laufender Verwaltungstätigkeit (= Zeilen 9 / 16)	-49.994,93	-75.000	-105.000	-----	-115.000	-125.000	-135.000
		Investitionstätigkeit							
	36	= Finanzmittelüberschuss/-fehlbetrag (Zeilen 17,35,35c und 35f)	-49.994,93	-75.000	-105.000	0	-115.000	-125.000	-135.000



Teilfinanzplan 2024

Gemeinde: 05 Pölit

Hauptproduktbereich	2	Schule und Kultur
Produktbereich	22	Sonderschulen
Produktgruppe	221	Sonderschulen
Produkt	22100	Sonderschulen

Ein- und Auszahlungsarten			Ergebnis des Vorjahres	Ansatz des Vorjahres	Ansatz des Haushaltsjahres	Verpflichtungsermächtigungen	Planung Haushaltsjahr + 1	Planung Haushaltsjahr + 2	Planung Haushaltsjahr + 3
			2022	2023	2024	2024	2025	2026	2027
			in EUR	in EUR	in EUR	in EUR	in EUR	in EUR	in EUR
1	2	3	4	5	6	7	8	9	10
		laufende Verwaltungstätigkeit							
74	15	+ sonstige Auszahlungen	11.804,68	11.000	15.000	-----	15.000	15.000	15.000
		7452000 Erstattung für Auszahlungen von Dritten aus laufender Verwaltungstätigkeit, Gemeinden (GV)	10.913,17	10.000	15.000	-----	15.000	15.000	15.000
		7452099 AZ Erstattungen Gemeinden (GV) Vorvorjahre	891,51	1.000	0	-----	0	0	0
	16	= Auszahlungen aus laufender Verwaltungstätigkeit (= Zeilen 10 bis 15)	11.804,68	11.000	15.000	-----	15.000	15.000	15.000
	17	Saldo aus laufender Verwaltungstätigkeit (= Zeilen 9 / 16)	-11.804,68	-11.000	-15.000	-----	-15.000	-15.000	-15.000
		Investitionstätigkeit							
	36	= Finanzmittelüberschuss/-fehlbetrag (Zeilen 17,35,35c und 35f)	-11.804,68	-11.000	-15.000	0	-15.000	-15.000	-15.000



Teilfinanzplan 2024

Gemeinde: 05 Pölit

Hauptproduktbereich	2	Schule und Kultur
Produktbereich	26	Theater, Musik
Produktgruppe	263	Musikschulen
Produkt	26300	Musikschule

Ein- und Auszahlungsarten			Ergebnis des Vorjahres	Ansatz des Vorjahres	Ansatz des Haushaltsjahres	Verpflichtungsermächtigungen	Planung Haushaltsjahr + 1	Planung Haushaltsjahr + 2	Planung Haushaltsjahr + 3
			2022	2023	2024	2024	2025	2026	2027
			in EUR	in EUR	in EUR	in EUR	in EUR	in EUR	in EUR
1	2	3	4	5	6	7	8	9	10
		laufende Verwaltungstätigkeit							
73	14	+ Transferauszahlungen <i>7318000 Auszahlungen für Zuweisungen und Zuschüsse für laufende Zwecke an übrige Bereiche</i>	800,00 800,00	1.100 1.100	1.100 1.100	----- -----	1.100 1.100	1.100 1.100	1.100 1.100
	16	= Auszahlungen aus laufender Verwaltungstätigkeit (= Zeilen 10 bis 15)	800,00	1.100	1.100	-----	1.100	1.100	1.100
	17	Saldo aus laufender Verwaltungstätigkeit (= Zeilen 9 / 16)	-800,00	-1.100	-1.100	-----	-1.100	-1.100	-1.100
		Investitionstätigkeit							
	36	= Finanzmittelüberschuss/-fehlbetrag (Zeilen 17,35,35c und 35f)	-800,00	-1.100	-1.100	0	-1.100	-1.100	-1.100



Teilfinanzplan 2024

Gemeinde: 05 Pölitz

Hauptproduktbereich	2	Schule und Kultur
Produktbereich	28	Heimat- und sonstige Kulturpflege
Produktgruppe	281	Heimat- und sonstige Kulturpflege
Produkt	28100	Heimat- und sonstige Kulturpflege

Ein- und Auszahlungsarten			Ergebnis des Vorjahres	Ansatz des Vorjahres	Ansatz des Haushaltsjahres	Verpflichtungsermächtigungen	Planung Haushaltsjahr + 1	Planung Haushaltsjahr + 2	Planung Haushaltsjahr + 3
			2022	2023	2024	2024	2025	2026	2027
			in EUR	in EUR	in EUR	in EUR	in EUR	in EUR	in EUR
1	2	3	4	5	6	7	8	9	10
		laufende Verwaltungstätigkeit							
641	5	+ privatrechtliche Leistungsentgelte	100,00	100	100	-----	100	100	100
642									
646		<i>6421000 Erträge aus dem Verkauf von Vorräten</i>	<i>100,00</i>	<i>100</i>	<i>100</i>	<i>-----</i>	<i>100</i>	<i>100</i>	<i>100</i>
		9 = Einzahlungen aus laufender Verwaltungstätigkeit	100,00	100	100	-----	100	100	100
72	12	+ Auszahlungen für Sach- u. Dienstleistungen	60,72	100	100	-----	100	100	100
		<i>7211000 Auszahlungen für Unterhaltung der Grundstücke und baulichen Anlagen</i>	<i>60,72</i>	<i>100</i>	<i>100</i>	<i>-----</i>	<i>100</i>	<i>100</i>	<i>100</i>
73	14	+ Transferauszahlungen	913,29	900	900	-----	900	900	900
		<i>7318000 Auszahlungen für Zuweisungen und Zuschüsse für laufende Zwecke an übrige Bereiche</i>	<i>913,29</i>	<i>900</i>	<i>900</i>	<i>-----</i>	<i>900</i>	<i>900</i>	<i>900</i>
		16 = Auszahlungen aus laufender Verwaltungstätigkeit (= Zeilen 10 bis 15)	974,01	1.000	1.000	-----	1.000	1.000	1.000
		17 Saldo aus laufender Verwaltungstätigkeit (= Zeilen 9 / 16)	-874,01	-900	-900	-----	-900	-900	-900
		Investitionstätigkeit							
		34 = Summe der investiven Auszahlungen (Zeilen 27 bis 33)	0,00	0	0	0	0	0	0
		35 = Saldo aus Investitionstätigkeit (Zeilen 26 / 34)	0,00	0	0	0	0	0	0
		36 = Finanzmittelüberschuss/-fehlbetrag (Zeilen 17,35,35c und 35f)	-874,01	-900	-900	0	-900	-900	-900



Teilfinanzplan 2024

Gemeinde: 05 Pölitz

Hauptproduktbereich	3	Soziales und Jugend
Produktbereich	33	Förderung von Trägern der Wohlfahrtspflege
Produktgruppe	331	Förderung von Trägern der Wohlfahrtspflege
Produkt	33100	Förderung von Trägern der Wohlfahrtspflege

Ein- und Auszahlungsarten			Ergebnis des Vorjahres	Ansatz des Vorjahres	Ansatz des Haushaltsjahres	Verpflichtungsermächtigungen	Planung Haushaltsjahr + 1	Planung Haushaltsjahr + 2	Planung Haushaltsjahr + 3
			2022	2023	2024	2024	2025	2026	2027
			in EUR	in EUR	in EUR	in EUR	in EUR	in EUR	in EUR
1	2	3	4	5	6	7	8	9	10
		laufende Verwaltungstätigkeit							
	9	= Einzahlungen aus laufender Verwaltungstätigkeit	0,00	0	0	-----	0	0	0
73	14	+ Transferauszahlungen	100,00	300	300	-----	300	300	300
		<i>7318000 Auszahlungen für Zuweisungen und Zuschüsse für laufende Zwecke an übrige Bereiche</i>	100,00	300	300	-----	300	300	300
	16	= Auszahlungen aus laufender Verwaltungstätigkeit (= Zeilen 10 bis 15)	100,00	300	300	-----	300	300	300
	17	Saldo aus laufender Verwaltungstätigkeit (= Zeilen 9 / 16)	-100,00	-300	-300	-----	-300	-300	-300
		Investitionstätigkeit							
	36	= Finanzmittelüberschuss/-fehlbetrag (Zeilen 17,35,35c und 35f)	-100,00	-300	-300	0	-300	-300	-300



Teilfinanzplan 2024

Gemeinde: 05 Pölit

Hauptproduktbereich	3	Soziales und Jugend
Produktbereich	36	Kinder-, Jugend- und Familienhilfe
Produktgruppe	365	Tageseinrichtungen für Kinder
Produkt	36500	Tageseinrichtungen für Kinder

Ein- und Auszahlungsarten			Ergebnis des Vorjahres	Ansatz des Vorjahres	Ansatz des Haushaltsjahres	Verpflichtungsermächtigungen	Planung Haushaltsjahr + 1	Planung Haushaltsjahr + 2	Planung Haushaltsjahr + 3
			2022	2023	2024	2024	2025	2026	2027
			in EUR	in EUR	in EUR	in EUR	in EUR	in EUR	in EUR
1	2	3	4	5	6	7	8	9	10
		laufende Verwaltungstätigkeit							
61	2	+ Zuweisungen und allgemeine Umlagen	0,00	412.000	481.100	----	481.100	481.100	481.100
		6142000 Zuweisungen und Zuschüsse für laufende Zwecke von Gemeinden (GV)	0,00	2.600	3.500	----	3.500	3.500	3.500
		6142001 EZ Zuweisungen lfd. Zwecke / Förderung §15 KiTa-Reform-Gesetz	0,00	406.400	474.600	----	474.600	474.600	474.600
		6142021 AZ Zuschüsse für lfd. Zwecke Gemeinden (GV) / Sprachförderung	0,00	3.000	3.000	----	3.000	3.000	3.000
63	4	+ öffentlich-rechtliche Leistungsentgelte	0,00	122.000	132.000	----	132.000	132.000	132.000
		6321000 Benutzungsgebühren und ähnliche Entgelte	0,00	122.000	132.000	----	132.000	132.000	132.000
648	6	+ Kostenerstattungen und Kostenumlagen	0,00	23.100	55.900	----	55.900	55.900	55.900
		6482000 Einzahlungen aus Kostenerstattungen, Kostenumlagen Gemeinden (GV)	0,00	3.000	3.000	----	3.000	3.000	3.000
		6482099 EZ aus Kostenerstattungen Gemeinden (GV) Vorvorjahre	0,00	100	100	----	100	100	100
		6488010 Einzahlungen aus Kostenerstattung Mittagessen	0,00	20.000	52.800	----	52.800	52.800	52.800
	9	= Einzahlungen aus laufender Verwaltungstätigkeit	0,00	557.100	669.000	----	669.000	669.000	669.000
70	10	Personalauszahlungen	0,00	481.100	532.800	----	543.500	554.300	565.300
		7012000 Dienstbezüge Arbeitnehmer/-innen	0,00	366.200	423.600	----	432.100	440.700	449.500
		7019000 Dienstbezüge Sonstige Beschäftigungsentgelte	0,00	9.000	0	----	0	0	0
		7022000 Beiträge zu Versorgungskassen Arbeitnehmer/-innen	0,00	39.800	20.900	----	21.300	21.700	22.100
		7032000 Beiträge zur gesetzlichen Sozialversicherung Arbeitnehmer/-innen	0,00	66.100	88.300	----	90.100	91.900	93.700
72	12	+ Auszahlungen für Sach- u. Dienstleistungen	0,00	39.400	87.000	----	81.900	81.900	81.900
		7211001 Auszahlungen für Unterhaltung der Grundstücke und baulichen Anlagen / Kindergärten	0,00	2.000	2.500	----	2.500	2.500	2.500
		7241000 Auszahlungen für Bewirtschaftung der Grundstücke, baulichen Anlagen usw..	0,00	12.200	16.000	----	16.000	16.000	16.000
		7262000 Aus- und Fortbildung, Umschulung	0,00	2.300	4.800	----	2.300	2.300	2.300
		7271000 Besondere Verwaltungs- und Betriebsauszahlungen	0,00	2.000	3.400	----	3.400	3.400	3.400
		7271001 Besondere Verwaltungs- und Betriebsauszahlungen / Unterhaltung und Ergänzung bewegliches Vermögen	0,00	900	3.500	----	900	900	900
		7291013 AZ für sonstige Dienstleistungen / Sprachförderung	0,00	4.000	4.000	----	4.000	4.000	4.000
		7291014 AZ für sonstige Dienstleistungen / Mittagessen	0,00	16.000	52.800	----	52.800	52.800	52.800
74	15	+ sonstige Auszahlungen	0,00	251.600	260.400	----	275.400	285.400	285.400
		7431000 Geschäftsauszahlungen	0,00	3.900	6.500	----	6.500	6.500	6.500
		7431001 Geschäftsauszahlungen / Dienstreisen, Fahrtkosten	0,00	300	500	----	500	500	500
		7431005 Geschäftsauszahlungen / Sachverständigen-, Gerichts- und ähnliche Kosten	0,00	1.500	1.500	----	1.500	1.500	1.500



Teilfinanzplan 2024

Gemeinde: 05 Pölit

Hauptproduktbereich	3	Soziales und Jugend
Produktbereich	36	Kinder-, Jugend- und Familienhilfe
Produktgruppe	365	Tageseinrichtungen für Kinder
Produkt	36500	Tageseinrichtungen für Kinder

Ein- und Auszahlungsarten			Ergebnis des Vorjahres	Ansatz des Vorjahres	Ansatz des Haushaltsjahres	Verpflichtungsermächtigungen	Planung Haushaltsjahr + 1	Planung Haushaltsjahr + 2	Planung Haushaltsjahr + 3
			2022	2023	2024	2024	2025	2026	2027
			in EUR	in EUR	in EUR	in EUR	in EUR	in EUR	in EUR
1	2	3	4	5	6	7	8	9	10
		7441000 Steuern, Versicherungen, Schadensfälle	0,00	4.900	4.900	----	4.900	4.900	4.900
		7452000 Erstattung für Auszahlungen von Dritten aus laufender Verwaltungstätigkeit, Gemeinden (GV)	0,00	239.000	245.000	----	260.000	270.000	270.000
		7452099 AZ Erstattungen Gemeinden (GV) Vorvorjahre	0,00	2.000	2.000	----	2.000	2.000	2.000
	16	= Auszahlungen aus laufender Verwaltungstätigkeit (= Zeilen 10 bis 15)	0,00	772.100	880.200	----	900.800	921.600	932.600
	17	Saldo aus laufender Verwaltungstätigkeit (= Zeilen 9 / 16)	0,00	-215.000	-211.200	----	-231.800	-252.600	-263.600
		Investitionstätigkeit							
783	29	+ Auszahlungen für den Erwerb von beweglichem Anlagevermögen	0,00	0	3.000	0	0	0	0
		7831080 Auszahlungen für den Erwerb von Betriebs- und Geschäftsausstattung	0,00	0	3.000	0	0	0	0
	34	= Summe der investiven Auszahlungen (Zeilen 27 bis 33)	0,00	0	3.000	0	0	0	0
	35	= Saldo aus Investitionstätigkeit (Zeilen 26 / 34)	0,00	0	-3.000	0	0	0	0
	36	= Finanzmittelüberschuss/-fehlbetrag (Zeilen 17,35,35c und 35f)	0,00	-215.000	-214.200	0	-231.800	-252.600	-263.600



Teilfinanzplan 2024

Gemeinde: 05 Pölit

Hauptproduktbereich	3	Soziales und Jugend
Produktbereich	36	Kinder-, Jugend- und Familienhilfe
Produktgruppe	365	Tageseinrichtungen für Kinder
Produkt	36510	Kindergarten

Ein- und Auszahlungsarten			Ergebnis des Vorjahres	Ansatz des Vorjahres	Ansatz des Haushaltsjahres	Verpflichtungsermächtigungen	Planung Haushaltsjahr + 1	Planung Haushaltsjahr + 2	Planung Haushaltsjahr + 3
			2022	2023	2024	2024	2025	2026	2027
			in EUR	in EUR	in EUR	in EUR	in EUR	in EUR	in EUR
1	2	3	4	5	6	7	8	9	10
		laufende Verwaltungstätigkeit							
61	2	+ Zuweisungen und allgemeine Umlagen	134.585,00	0	0	----	0	0	0
		6142000 Zuweisungen und Zuschüsse für laufende Zwecke von Gemeinden (GV)	1.970,00	0	0	----	0	0	0
		6142001 EZ Zuweisungen lfd. Zwecke / Förderung §15 KiTa-Reform-Gesetz	132.540,00	0	0	----	0	0	0
		6148000 Zuweisungen und Zuschüsse für laufende Zwecke von übrigen Bereichen	75,00	0	0	----	0	0	0
63	4	+ öffentlich-rechtliche Leistungsentgelte	56.848,65	0	0	----	0	0	0
		6321000 Benutzungsgebühren und ähnliche Entgelte	56.848,65	0	0	----	0	0	0
648	6	+ Kostenerstattungen und Kostenumlagen	17.257,86	0	0	----	0	0	0
		6487000 Einzahlungen aus Kostenerstattungen, Kostenumlagen private Unternehmen	336,38	0	0	----	0	0	0
		6488010 Einzahlungen aus Kostenerstattung Mittagessen	16.921,48	0	0	----	0	0	0
	9	= Einzahlungen aus laufender Verwaltungstätigkeit	208.691,51	0	0	----	0	0	0
70	10	Personalauszahlungen	123.587,38	0	0	----	0	0	0
		7012000 Dienstbezüge Arbeitnehmer/-innen	96.490,50	0	0	----	0	0	0
		7022000 Beiträge zu Versorgungskassen Arbeitnehmer/-innen	6.175,15	0	0	----	0	0	0
		7032000 Beiträge zur gesetzlichen Sozialversicherung Arbeitnehmer/-innen	20.921,73	0	0	----	0	0	0
72	12	+ Auszahlungen für Sach- u. Dienstleistungen	25.132,36	0	0	----	0	0	0
		7211001 Auszahlungen für Unterhaltung der Grundstücke und baulichen Anlagen / Kindergärten	122,40	0	0	----	0	0	0
		7241000 Auszahlungen für Bewirtschaftung der Grundstücke, baulichen Anlagen usw..	4.066,13	0	0	----	0	0	0
		7262000 Aus- und Fortbildung, Umschulung	781,04	0	0	----	0	0	0
		7271000 Besondere Verwaltungs- und Betriebsauszahlungen	1.077,45	0	0	----	0	0	0
		7291013 AZ für sonstige Dienstleistungen / Sprachförderung	3.742,79	0	0	----	0	0	0
		7291014 AZ für sonstige Dienstleistungen / Mittagessen	15.342,55	0	0	----	0	0	0
74	15	+ sonstige Auszahlungen	145.396,77	0	0	----	0	0	0
		7431000 Geschäftsauszahlungen	3.385,19	0	0	----	0	0	0
		7431001 Geschäftsauszahlungen / Dienstreisen, Fahrtkosten	85,10	0	0	----	0	0	0
		7431005 Geschäftsauszahlungen / Sachverständigen-, Gerichts- und ähnliche Kosten	13,00	0	0	----	0	0	0
		7441000 Steuern, Versicherungen, Schadensfälle	2.115,81	0	0	----	0	0	0
		7452000 Erstattung für Auszahlungen von Dritten aus laufender Verwaltungstätigkeit, Gemeinden (GV)	139.797,67	0	0	----	0	0	0
	16	= Auszahlungen aus laufender Verwaltungstätigkeit (= Zeilen 10 bis 15)	294.116,51	0	0	----	0	0	0
	17	Saldo aus laufender Verwaltungstätigkeit (= Zeilen 9 / 16)	-85.425,00	0	0	----	0	0	0



Teilfinanzplan 2024

Gemeinde: 05 Pölit

Hauptproduktbereich	3	Soziales und Jugend
Produktbereich	36	Kinder-, Jugend- und Familienhilfe
Produktgruppe	365	Tageseinrichtungen für Kinder
Produkt	36510	Kindergarten

Ein- und Auszahlungsarten			Ergebnis des Vorjahres	Ansatz des Vorjahres	Ansatz des Haushaltsjahres	Verpflichtungsermächtigungen	Planung Haushaltsjahr + 1	Planung Haushaltsjahr + 2	Planung Haushaltsjahr + 3
			2022	2023	2024	2024	2025	2026	2027
			in EUR	in EUR	in EUR	in EUR	in EUR	in EUR	in EUR
1	2	3	4	5	6	7	8	9	10
		Investitionstätigkeit							
683	20	+ Einzahlungen aus der Veräußerung von beweglichem Anlagevermögen	100,00	0	0	0	0	0	0
		<i>6832000 Einzahlungen aus der Veräußerung bewegl. Sachen d. Anlagevermögens oberhalb d. Wertgrenze i.H.v. 150 Euro und bis einschl. der Wertgrenze i.H.v. 1.000 Euro</i>	25,00	0	0	0	0	0	0
		<i>6832089 Einzahlungen aus der Veräußerung von Sammelposten für Vermögensgegenstände des Anlagevermögens deren Anschaffungs- oder Herstellungskosten 250 Euro ohne Umsatzsteuer überschreiten, aber 1.000 Euro ohn</i>	75,00	0	0	0	0	0	0
	26	= Summe der investiven Einzahlungen	100,00	0	0	0	0	0	0
783	29	+ Auszahlungen für den Erwerb von beweglichem Anlagevermögen	478,99	0	0	0	500	500	500
		<i>7832089 Auszahlungen für den Erwerb von Sammelposten für Vermögensgegenstände des Anlagevermögens deren Anschaffungs- oder Herstellungskosten 250 Euro ohne Umsatzsteuer überschreiten, aber 1.000 Euro ohne Ums</i>	478,99	0	0	0	500	500	500
785	31	+ Auszahlungen für Baumaßnahmen	163.643,91	0	0	0	0	0	0
		<i>7851000 Auszahlungen aus Hochbaumaßnahmen</i>	163.643,91	0	0	0	0	0	0
	34	= Summe der investiven Auszahlungen (Zeilen 27 bis 33)	164.122,90	0	0	0	500	500	500
	35	= Saldo aus Investitionstätigkeit (Zeilen 26 / 34)	-164.022,90	0	0	0	-500	-500	-500
	36	= Finanzmittelüberschuss/-fehlbetrag (Zeilen 17,35,35c und 35f)	-249.447,90	0	0	0	-500	-500	-500



Teilfinanzplan 2024

Gemeinde: 05 Pölit

Hauptproduktbereich	3	Soziales und Jugend
Produktbereich	36	Kinder-, Jugend- und Familienhilfe
Produktgruppe	365	Tageseinrichtungen für Kinder
Produkt	36520	Kinderkrippe

Ein- und Auszahlungsarten			Ergebnis des Vorjahres	Ansatz des Vorjahres	Ansatz des Haushaltsjahres	Verpflichtungsermächtigungen	Planung Haushaltsjahr + 1	Planung Haushaltsjahr + 2	Planung Haushaltsjahr + 3
			2022	2023	2024	2024	2025	2026	2027
			in EUR	in EUR	in EUR	in EUR	in EUR	in EUR	in EUR
1	2	3	4	5	6	7	8	9	10
		laufende Verwaltungstätigkeit							
61	2	+ Zuweisungen und allgemeine Umlagen	138.090,00	0	0	----	0	0	0
		6142001 EZ Zuweisungen lfd. Zwecke / Förderung §15 KiTa-Reform-Gesetz	138.015,00	0	0	----	0	0	0
		6148000 Zuweisungen und Zuschüsse für laufende Zwecke von übrigen Bereichen	75,00	0	0	----	0	0	0
63	4	+ öffentlich-rechtliche Leistungsentgelte	17.706,23	0	0	----	0	0	0
		6321000 Benutzungsgebühren und ähnliche Entgelte	17.706,23	0	0	----	0	0	0
648	6	+ Kostenerstattungen und Kostenumlagen	5.430,00	0	0	----	0	0	0
		6488010 Einzahlungen aus Kostenerstattung Mittagessen	5.430,00	0	0	----	0	0	0
	9	= Einzahlungen aus laufender Verwaltungstätigkeit	161.226,23	0	0	----	0	0	0
70	10	Personalauszahlungen	190.888,20	0	0	----	0	0	0
		7012000 Dienstbezüge Arbeitnehmer/-innen	148.850,48	0	0	----	0	0	0
		7022000 Beiträge zu Versorgungskassen Arbeitnehmer/-innen	9.797,86	0	0	----	0	0	0
		7032000 Beiträge zur gesetzlichen Sozialversicherung Arbeitnehmer/-innen	32.239,86	0	0	----	0	0	0
72	12	+ Auszahlungen für Sach- u. Dienstleistungen	11.995,08	0	0	----	0	0	0
		7211001 Auszahlungen für Unterhaltung der Grundstücke und baulichen Anlagen / Kindergärten	172,94	0	0	----	0	0	0
		7241000 Auszahlungen für Bewirtschaftung der Grundstücke, baulichen Anlagen usw..	4.803,58	0	0	----	0	0	0
		7262000 Aus- und Fortbildung, Umschulung	840,03	0	0	----	0	0	0
		7271000 Besondere Verwaltungs- und Betriebsauszahlungen	389,88	0	0	----	0	0	0
		7291014 AZ für sonstige Dienstleistungen / Mittagessen	5.788,65	0	0	----	0	0	0
73	14	+ Transferauszahlungen	32,20	0	0	----	0	0	0
		7318001 Zuweisungen lfd. Zwecke / Förderung §15 KiTa-Reform-Gesetz	32,20	0	0	----	0	0	0
74	15	+ sonstige Auszahlungen	108.936,86	0	0	----	0	0	0
		7431000 Geschäftsauszahlungen	2.376,85	0	0	----	0	0	0
		7431001 Geschäftsauszahlungen / Dienstreisen, Fahrtkosten	65,34	0	0	----	0	0	0
		7441000 Steuern, Versicherungen, Schadensfälle	1.586,43	0	0	----	0	0	0
		7452000 Erstattung für Auszahlungen von Dritten aus laufender Verwaltungstätigkeit, Gemeinden (GV)	104.908,24	0	0	----	0	0	0
	16	= Auszahlungen aus laufender Verwaltungstätigkeit (= Zeilen 10 bis 15)	311.852,34	0	0	----	0	0	0
	17	Saldo aus laufender Verwaltungstätigkeit (= Zeilen 9 / 16)	-150.626,11	0	0	----	0	0	0
		Investitionstätigkeit							
	26	= Summe der investiven Einzahlungen	0,00	0	0	0	0	0	0
783	29	+ Auszahlungen für den Erwerb von beweglichem Anlagevermögen	0,00	0	0	0	500	500	500



Teilfinanzplan 2024

Gemeinde: 05 Pölit

Hauptproduktbereich	3	Soziales und Jugend
Produktbereich	36	Kinder-, Jugend- und Familienhilfe
Produktgruppe	365	Tageseinrichtungen für Kinder
Produkt	36520	Kinderkrippe

Ein- und Auszahlungsarten			Ergebnis des Vorjahres	Ansatz des Vorjahres	Ansatz des Haushaltsjahres	Verpflichtungsermächtigungen	Planung Haushaltsjahr + 1	Planung Haushaltsjahr + 2	Planung Haushaltsjahr + 3
			2022	2023	2024	2024	2025	2026	2027
			in EUR	in EUR	in EUR	in EUR	in EUR	in EUR	in EUR
1	2	3	4	5	6	7	8	9	10
		7832089 Auszahlungen für den Erwerb von Sammelposten für Vermögensgegenstände des Anlagevermögens deren Anschaffungs- oder Herstellungskosten 250 Euro ohne Umsatzsteuer überschreiten, aber 1.000 Euro ohne Ums	0,00	0	0	0	500	500	500
	34	= Summe der investiven Auszahlungen (Zeilen 27 bis 33)	0,00	0	0	0	500	500	500
	35	= Saldo aus Investitionstätigkeit (Zeilen 26 / 34)	0,00	0	0	0	-500	-500	-500
	36	= Finanzmittelüberschuss/-fehlbetrag (Zeilen 17,35,35c und 35f)	-150.626,11	0	0	0	-500	-500	-500



Teilfinanzplan 2024

Gemeinde: 05 Pölit

Hauptproduktbereich	4	Gesundheit und Sport
Produktbereich	42	Sportförderung
Produktgruppe	421	Förderung des Sports
Produkt	42100	Förderung des Sports / Zuschuss Sportverein

Ein- und Auszahlungsarten			Ergebnis des Vorjahres	Ansatz des Vorjahres	Ansatz des Haushaltsjahres	Verpflichtungsermächtigungen	Planung Haushaltsjahr + 1	Planung Haushaltsjahr + 2	Planung Haushaltsjahr + 3
			2022	2023	2024	2024	2025	2026	2027
			in EUR	in EUR	in EUR	in EUR	in EUR	in EUR	in EUR
1	2	3	4	5	6	7	8	9	10
		laufende Verwaltungstätigkeit							
73	14	+ Transferauszahlungen <i>7318000 Auszahlungen für Zuweisungen und Zuschüsse für laufende Zwecke an übrige Bereiche</i>	0,00 <i>0,00</i>	1.000 <i>1.000</i>	1.000 1.000	----- <i>-----</i>	1.000 <i>1.000</i>	1.000 <i>1.000</i>	1.000 <i>1.000</i>
	16	= Auszahlungen aus laufender Verwaltungstätigkeit (= Zeilen 10 bis 15)	0,00	1.000	1.000	-----	1.000	1.000	1.000
	17	Saldo aus laufender Verwaltungstätigkeit (= Zeilen 9 / 16)	0,00	-1.000	-1.000	-----	-1.000	-1.000	-1.000
		Investitionstätigkeit							
	34	= Summe der investiven Auszahlungen (Zeilen 27 bis 33)	0,00	0	0	0	0	0	0
	35	= Saldo aus Investitionstätigkeit (Zeilen 26 / 34)	0,00	0	0	0	0	0	0
	36	= Finanzmittelüberschuss/-fehlbetrag (Zeilen 17,35,35c und 35f)	0,00	-1.000	-1.000	0	-1.000	-1.000	-1.000



Teilfinanzplan 2024

Gemeinde: 05 Pölit

Hauptproduktbereich	4	Gesundheit und Sport
Produktbereich	42	Sportförderung
Produktgruppe	424	Sportstätten und Bäder
Produkt	42400	Sportstätten und Bäder / Sportplatz

Ein- und Auszahlungsarten			Ergebnis des Vorjahres	Ansatz des Vorjahres	Ansatz des Haushaltsjahres	Verpflichtungsermächtigungen	Planung Haushaltsjahr + 1	Planung Haushaltsjahr + 2	Planung Haushaltsjahr + 3
			2022	2023	2024	2024	2025	2026	2027
			in EUR	in EUR	in EUR	in EUR	in EUR	in EUR	in EUR
1	2	3	4	5	6	7	8	9	10
		laufende Verwaltungstätigkeit							
648	6	+ Kostenerstattungen und Kostenumlagen	786,78	600	0	----	0	0	0
		6488000 Einzahlungen aus Kostenerstattungen, Kostenumlagen übrige Bereiche	786,78	600	0	----	0	0	0
	9	= Einzahlungen aus laufender Verwaltungstätigkeit	786,78	600	0	----	0	0	0
72	12	+ Auszahlungen für Sach- u. Dienstleistungen	2.987,07	4.800	5.500	----	5.500	5.500	5.500
		7211000 Auszahlungen für Unterhaltung der Grundstücke und baulichen Anlagen	249,60	2.000	2.000	----	2.000	2.000	2.000
		7221002 Auszahlungen für Unterhaltung des sonstigen unbeweglichen Vermögens / Sportplätze	274,06	500	500	----	500	500	500
		7241000 Auszahlungen für Bewirtschaftung der Grundstücke, baulichen Anlagen usw..	2.463,41	2.300	3.000	----	3.000	3.000	3.000
	16	= Auszahlungen aus laufender Verwaltungstätigkeit (= Zeilen 10 bis 15)	2.987,07	4.800	5.500	----	5.500	5.500	5.500
	17	Saldo aus laufender Verwaltungstätigkeit (= Zeilen 9 / 16)	-2.200,29	-4.200	-5.500	----	-5.500	-5.500	-5.500
		Investitionstätigkeit							
681	18	Einzahlungen aus Zuweisungen und Zuschüssen für Investitionen und Investitionsförderungsmaßnahmen	0,00	0	10.000	0	0	0	0
		6812000 Investitionszuwendungen von Gemeinden (GV)	0,00	0	10.000	0	0	0	0
	26	= Summe der investiven Einzahlungen	0,00	0	10.000	0	0	0	0
781	27	Auszahlungen von Zuweisungen und Zuschüssen für Investitionen und Investitionsförderungsmaßnahmen	6.000,00	0	0	0	0	0	0
		7818000 Zuweisungen und Zuschüsse für Investitionen und Investitionsförderungsmaßnahmen, an übrige Bereiche	6.000,00	0	0	0	0	0	0
783	29	+ Auszahlungen für den Erwerb von beweglichem Anlagevermögen	0,00	0	70.000	0	0	0	0
		7831070 Auszahlungen für den Erwerb von Maschinen und technische Anlagen, Fahrzeugen	0,00	0	70.000	0	0	0	0
	34	= Summe der investiven Auszahlungen (Zeilen 27 bis 33)	6.000,00	0	70.000	0	0	0	0
	35	= Saldo aus Investitionstätigkeit (Zeilen 26 / 34)	-6.000,00	0	-60.000	0	0	0	0
	36	= Finanzmittelüberschuss/-fehlbetrag (Zeilen 17,35,35c und 35f)	-8.200,29	-4.200	-65.500	0	-5.500	-5.500	-5.500



Teilfinanzplan 2024

Gemeinde: 05 Pölitz

Hauptproduktbereich	5	Gestaltung der Umwelt
Produktbereich	51	Räumliche Planung und Entwicklung
Produktgruppe	511	Räumliche Planungs- und Entwicklungsmaßnahmen
Produkt	51100	Räumliche Planungs- und Entwicklungsmaßnahmen

Ein- und Auszahlungsarten			Ergebnis des Vorjahres	Ansatz des Vorjahres	Ansatz des Haushaltsjahres	Verpflichtungsermächtigungen	Planung Haushaltsjahr + 1	Planung Haushaltsjahr + 2	Planung Haushaltsjahr + 3
			2022	2023	2024	2024	2025	2026	2027
			in EUR	in EUR	in EUR	in EUR	in EUR	in EUR	in EUR
1	2	3	4	5	6	7	8	9	10
		laufende Verwaltungstätigkeit							
74	15	+ sonstige Auszahlungen	0,00	0	30.000	-----	30.000	30.000	30.000
		<i>7431004 Geschäftsauszahlungen / Planungskosten</i>	<i>0,00</i>	<i>0</i>	<i>30.000</i>	<i>-----</i>	<i>30.000</i>	<i>30.000</i>	<i>30.000</i>
	16	= Auszahlungen aus laufender Verwaltungstätigkeit (= Zeilen 10 bis 15)	0,00	0	30.000	-----	30.000	30.000	30.000
	17	Saldo aus laufender Verwaltungstätigkeit (= Zeilen 9 / 16)	0,00	0	-30.000	-----	-30.000	-30.000	-30.000
		Investitionstätigkeit							
	36	= Finanzmittelüberschuss/-fehlbetrag (Zeilen 17,35,35c und 35f)	0,00	0	-30.000	0	-30.000	-30.000	-30.000



Teilfinanzplan 2024

Gemeinde: 05 Pölit

Hauptproduktbereich	5	Gestaltung der Umwelt
Produktbereich	52	Bauen und Wohnen
Produktgruppe	522	Wohnbauförderung
Produkt	52200	Wohnbauförderung

Ein- und Auszahlungsarten			Ergebnis des Vorjahres	Ansatz des Vorjahres	Ansatz des Haushaltsjahres	Verpflichtungsermächtigungen	Planung Haushaltsjahr + 1	Planung Haushaltsjahr + 2	Planung Haushaltsjahr + 3
			2022	2023	2024	2024	2025	2026	2027
			in EUR	in EUR	in EUR	in EUR	in EUR	in EUR	in EUR
1	2	3	4	5	6	7	8	9	10
		laufende Verwaltungstätigkeit							
648	6	+ Kostenerstattungen und Kostenumlagen	4.986,33	0	0	----	0	0	0
		<i>6488004 EZ Erträge aus Erstattung von Planungskosten</i>	4.986,33	0	0	----	0	0	0
	9	= Einzahlungen aus laufender Verwaltungstätigkeit	4.986,33	0	0	----	0	0	0
74	15	+ sonstige Auszahlungen	6.733,74	20.000	0	----	0	0	0
		<i>7431004 Geschäftsauszahlungen / Planungskosten</i>	6.733,74	20.000	0	----	0	0	0
	16	= Auszahlungen aus laufender Verwaltungstätigkeit (= Zeilen 10 bis 15)	6.733,74	20.000	0	----	0	0	0
	17	Saldo aus laufender Verwaltungstätigkeit (= Zeilen 9 / 16)	-1.747,41	-20.000	0	----	0	0	0
		Investitionstätigkeit							
	36	= Finanzmittelüberschuss/-fehlbetrag (Zeilen 17,35,35c und 35f)	-1.747,41	-20.000	0	0	0	0	0



Teilfinanzplan 2024

Gemeinde: 05 Pölitz

Hauptproduktbereich	5	Gestaltung der Umwelt
Produktbereich	53	Ver- und Entsorgung
Produktgruppe	531	Elektrizitätsversorgung
Produkt	53100	Elektrizitätsversorgung

Ein- und Auszahlungsarten			Ergebnis des Vorjahres	Ansatz des Vorjahres	Ansatz des Haushaltsjahres	Verpflichtungsermächtigungen	Planung Haushaltsjahr + 1	Planung Haushaltsjahr + 2	Planung Haushaltsjahr + 3
			2022	2023	2024	2024	2025	2026	2027
			in EUR	in EUR	in EUR	in EUR	in EUR	in EUR	in EUR
1	2	3	4	5	6	7	8	9	10
		laufende Verwaltungstätigkeit							
65	7	+ sonstige Einzahlungen	27.798,06	27.000	27.000	-----	27.000	27.000	27.000
		6511000 Konzessionsabgaben	27.798,06	27.000	27.000	-----	27.000	27.000	27.000
	9	= Einzahlungen aus laufender Verwaltungstätigkeit	27.798,06	27.000	27.000	-----	27.000	27.000	27.000
	17	Saldo aus laufender Verwaltungstätigkeit (= Zeilen 9 / 16)	27.798,06	27.000	27.000	-----	27.000	27.000	27.000
		Investitionstätigkeit							
	36	= Finanzmittelüberschuss/-fehlbetrag (Zeilen 17,35,35c und 35f)	27.798,06	27.000	27.000	0	27.000	27.000	27.000



Teilfinanzplan 2024

Gemeinde: 05 Pölit

Hauptproduktbereich	5	Gestaltung der Umwelt
Produktbereich	53	Ver- und Entsorgung
Produktgruppe	532	Gasversorgung
Produkt	53200	Gasversorgung

Ein- und Auszahlungsarten			Ergebnis des Vorjahres	Ansatz des Vorjahres	Ansatz des Haushaltsjahres	Verpflichtungsermächtigungen	Planung Haushaltsjahr + 1	Planung Haushaltsjahr + 2	Planung Haushaltsjahr + 3
			2022	2023	2024	2024	2025	2026	2027
			in EUR	in EUR	in EUR	in EUR	in EUR	in EUR	in EUR
1	2	3	4	5	6	7	8	9	10
		laufende Verwaltungstätigkeit							
65	7	+ sonstige Einzahlungen	2.343,48	2.000	2.000	-----	2.000	2.000	2.000
		<i>6511000 Konzessionsabgaben</i>	2.343,48	2.000	2.000	-----	2.000	2.000	2.000
	9	= Einzahlungen aus laufender Verwaltungstätigkeit	2.343,48	2.000	2.000	-----	2.000	2.000	2.000
	17	Saldo aus laufender Verwaltungstätigkeit (= Zeilen 9 / 16)	2.343,48	2.000	2.000	-----	2.000	2.000	2.000
		Investitionstätigkeit							
	36	= Finanzmittelüberschuss/-fehlbetrag (Zeilen 17,35,35c und 35f)	2.343,48	2.000	2.000	0	2.000	2.000	2.000



Teilfinanzplan 2024

Gemeinde: 05 Pölit

Hauptproduktbereich	5	Gestaltung der Umwelt
Produktbereich	53	Ver- und Entsorgung
Produktgruppe	538	Abwasserbeseitigung
Produkt	53810	Schmutzwasser - KA Schmachthagen

Ein- und Auszahlungsarten			Ergebnis des Vorjahres	Ansatz des Vorjahres	Ansatz des Haushaltsjahres	Verpflichtungsermächtigungen	Planung Haushaltsjahr + 1	Planung Haushaltsjahr + 2	Planung Haushaltsjahr + 3
			2022	2023	2024	2024	2025	2026	2027
			in EUR	in EUR	in EUR	in EUR	in EUR	in EUR	in EUR
1	2	3	4	5	6	7	8	9	10
		laufende Verwaltungstätigkeit							
63	4	+ öffentlich-rechtliche Leistungsentgelte	13.468,81	14.500	14.500	-----	14.500	14.500	14.500
		6321000 Benutzungsgebühren und ähnliche Entgelte	13.468,81	14.500	14.500	-----	14.500	14.500	14.500
	9	= Einzahlungen aus laufender Verwaltungstätigkeit	13.468,81	14.500	14.500	-----	14.500	14.500	14.500
72	12	+ Auszahlungen für Sach- u. Dienstleistungen	5.936,46	14.700	16.200	-----	16.200	16.200	16.200
		7221006 Auszahlungen für Unterhaltung des sonstigen unbeweglichen Vermögens / Kanalnetz und Kläreinrichtungen	1.834,17	3.000	2.500	-----	2.500	2.500	2.500
		7221030 AZ für Unterhaltung des sonstigen unbeweglichen Vermögens / Kanalsanierung	0,00	6.000	6.000	-----	6.000	6.000	6.000
		7241000 Auszahlungen für Bewirtschaftung der Grundstücke, baulichen Anlagen usw..	0,00	0	200	-----	200	200	200
		7241001 Auszahlungen für Bewirtschaftung der Grundstücke und baulichen Anlagen / Strom	3.067,11	4.500	0	-----	0	0	0
		7241003 Auszahlungen für Bewirtschaftung der Grundstücke und baulichen Anlagen / Wasser und Abwasser	64,41	200	0	-----	0	0	0
		7241005 Auszahlungen für Bewirtschaftung der Grundstücke und baulichen Anlagen / Rattenbekämpfung	0,00	0	1.500	-----	1.500	1.500	1.500
		7271005 Besondere Verwaltungs- und Betriebsauszahlungen / Stromkosten Klär- und Pumpanlagen	0,00	0	4.500	-----	4.500	4.500	4.500
		7271006 Besondere Verwaltungs- und Betriebsauszahlungen / Abwasseruntersuchungen	970,77	1.000	1.000	-----	1.000	1.000	1.000
		7271007 Besondere Verwaltungs- und Betriebsauszahlungen / Klärschlammabfuhr / Rechengutbeseitigung	0,00	0	500	-----	500	500	500
73	14	+ Transferauszahlungen	2.166,83	1.500	0	-----	0	0	0
		7311000 Auszahlungen für Zuweisungen an das Land / Abwasserabgabe	2.166,83	1.500	0	-----	0	0	0
74	15	+ sonstige Auszahlungen	7.049,59	8.400	10.700	-----	10.900	11.100	11.300
		7431000 Geschäftsauszahlungen	8,52	100	100	-----	100	100	100
		7441000 Steuern, Versicherungen, Schadensfälle	0,00	0	1.500	-----	1.500	1.500	1.500
		7452000 Erstattung für Auszahlungen von Dritten aus laufender Verwaltungstätigkeit, Gemeinden (GV)	7.041,07	8.300	9.100	-----	9.300	9.500	9.700
	16	= Auszahlungen aus laufender Verwaltungstätigkeit (= Zeilen 10 bis 15)	15.152,88	24.600	26.900	-----	27.100	27.300	27.500
	17	Saldo aus laufender Verwaltungstätigkeit (= Zeilen 9 / 16)	-1.684,07	-10.100	-12.400	-----	-12.600	-12.800	-13.000
		Investitionstätigkeit							
781	27	Auszahlungen von Zuweisungen und Zuschüssen für Investitionen und Investitionsförderungsmaßnahmen	346,09	1.000	1.200	0	500	500	500
		7818000 Zuweisungen und Zuschüsse für Investitionen und Investitionsförderungsmaßnahmen, an übrige Bereiche	346,09	1.000	1.200	0	500	500	500
	34	= Summe der investiven Auszahlungen (Zeilen 27 bis 33)	346,09	1.000	1.200	0	500	500	500



Teilfinanzplan 2024

Gemeinde: 05 Pölit

Hauptproduktbereich	5	Gestaltung der Umwelt
Produktbereich	53	Ver- und Entsorgung
Produktgruppe	538	Abwasserbeseitigung
Produkt	53810	Schmutzwasser - KA Schmachthagen

Ein- und Auszahlungsarten			Ergebnis des Vorvorjahres	Ansatz des Vorjahres	Ansatz des Haushaltsjahres	Verpflichtungsermächtigungen	Planung Haushaltsjahr + 1	Planung Haushaltsjahr + 2	Planung Haushaltsjahr + 3
			2022	2023	2024	2024	2025	2026	2027
			in EUR	in EUR	in EUR	in EUR	in EUR	in EUR	in EUR
1	2	3	4	5	6	7	8	9	10
	35	= Saldo aus Investitionstätigkeit (Zeilen 26 / 34)	-346,09	-1.000	-1.200	0	-500	-500	-500
	36	= Finanzmittelüberschuss/-fehlbetrag (Zeilen 17,35,35c und 35f)	-2.030,16	-11.100	-13.600	0	-13.100	-13.300	-13.500



Teilfinanzplan 2024

Gemeinde: 05 Pölit

Hauptproduktbereich	5	Gestaltung der Umwelt
Produktbereich	53	Ver- und Entsorgung
Produktgruppe	538	Abwasserbeseitigung
Produkt	53820	Regenwasser

Ein- und Auszahlungsarten			Ergebnis des Vorjahres	Ansatz des Vorjahres	Ansatz des Haushaltsjahres	Verpflichtungsermächtigungen	Planung Haushaltsjahr + 1	Planung Haushaltsjahr + 2	Planung Haushaltsjahr + 3
			2022	2023	2024	2024	2025	2026	2027
			in EUR	in EUR	in EUR	in EUR	in EUR	in EUR	in EUR
1	2	3	4	5	6	7	8	9	10
		laufende Verwaltungstätigkeit							
72	12	+ Auszahlungen für Sach- u. Dienstleistungen	12.385,02	85.000	95.000	----	55.000	40.000	40.000
		7221006 Auszahlungen für Unterhaltung des sonstigen unbeweglichen Vermögens / Kanalnetz und Kläreinrichtungen	12.218,42	5.000	15.000	----	5.000	5.000	5.000
		7221030 AZ für Unterhaltung des sonstigen unbeweglichen Vermögens / Kanalsanierung	166,60	80.000	80.000	----	50.000	35.000	35.000
73	14	+ Transferauszahlungen	0,00	3.700	0	----	0	0	0
		7311000 Auszahlungen für Zuweisungen an das Land / Abwasserabgabe	0,00	3.700	0	----	0	0	0
74	15	+ sonstige Auszahlungen	21.762,66	27.100	13.600	----	6.600	6.600	6.600
		7431000 Geschäftsauszahlungen	0,00	100	100	----	100	100	100
		7431004 Geschäftsauszahlungen / Planungskosten	21.762,66	27.000	10.000	----	3.000	3.000	3.000
		7441000 Steuern, Versicherungen, Schadensfälle	0,00	0	3.500	----	3.500	3.500	3.500
	16	= Auszahlungen aus laufender Verwaltungstätigkeit (= Zeilen 10 bis 15)	34.147,68	115.800	108.600	----	61.600	46.600	46.600
	17	Saldo aus laufender Verwaltungstätigkeit (= Zeilen 9 / 16)	-34.147,68	-115.800	-108.600	----	-61.600	-46.600	-46.600
		Investitionstätigkeit							
785	31	+ Auszahlungen für Baumaßnahmen	36.495,90	500.000	280.000	0	0	0	0
		7852000 Auszahlungen aus Tiefbaumaßnahmen	0,00	500.000	280.000	0	0	0	0
		Regenrückhaltung Mühlenbachtal							
		7852044 Auszahlungen für den Erwerb von Entwässerungs- und Abwasserbeseitigungsanlagen	36.495,90	0	0	0	0	0	0
	34	= Summe der investiven Auszahlungen (Zeilen 27 bis 33)	36.495,90	500.000	280.000	0	0	0	0
	35	= Saldo aus Investitionstätigkeit (Zeilen 26 / 34)	-36.495,90	-500.000	-280.000	0	0	0	0
	36	= Finanzmittelüberschuss/-fehlbetrag (Zeilen 17,35,35c und 35f)	-70.643,58	-615.800	-388.600	0	-61.600	-46.600	-46.600



Teilfinanzplan 2024

Gemeinde: 05 Pölit

Hauptproduktbereich	5	Gestaltung der Umwelt
Produktbereich	54	Verkehrsflächen und -anlagen, ÖPVN
Produktgruppe	541	Gemeindestraßen
Produkt	54100	Gemeindestraßen

Ein- und Auszahlungsarten			Ergebnis des Vorjahres	Ansatz des Vorjahres	Ansatz des Haushaltsjahres	Verpflichtungsermächtigungen	Planung Haushaltsjahr + 1	Planung Haushaltsjahr + 2	Planung Haushaltsjahr + 3
			2022	2023	2024	2024	2025	2026	2027
			in EUR	in EUR	in EUR	in EUR	in EUR	in EUR	in EUR
1	2	3	4	5	6	7	8	9	10
		laufende Verwaltungstätigkeit							
61	2	+ Zuweisungen und allgemeine Umlagen	7.754,60	5.000	5.000	-----	0	0	0
		6131000 Sonstige allgemeine Zuweisungen Land	7.754,60	5.000	5.000	-----	0	0	0
648	6	+ Kostenerstattungen und Kostenumlagen	579,85	0	0	-----	0	0	0
		6487000 Einzahlungen aus Kostenerstattungen, Kostenumlagen private Unternehmen	579,85	0	0	-----	0	0	0
	9	= Einzahlungen aus laufender Verwaltungstätigkeit	8.334,45	5.000	5.000	-----	0	0	0
72	12	+ Auszahlungen für Sach- u. Dienstleistungen	46.731,10	77.000	74.000	-----	66.000	66.000	66.000
		7221003 Auszahlungen für Unterhaltung des sonstigen unbeweglichen Vermögens / Straßen	18.857,26	50.000	50.000	-----	50.000	50.000	50.000
		7221004 Auszahlungen für Unterhaltung des sonstigen unbeweglichen Vermögens / Straßenbeleuchtung	15.510,46	2.500	2.500	-----	2.500	2.500	2.500
		7221005 Auszahlungen für Unterhaltung des sonstigen unbeweglichen Vermögens / Signalanlagen und Verkehrssicherungsanlagen	716,75	500	500	-----	500	500	500
		7221009 Auszahlungen für Unterhaltung des sonstigen unbeweglichen Vermögens / Baum- und Knickpflege	2.658,35	4.500	4.500	-----	4.500	4.500	4.500
		7221010 Auszahlungen für Unterhaltung des sonstigen unbeweglichen Vermögens / Buswartegehäuse	0,00	500	500	-----	500	500	500
		7221011 Auszahlungen für Unterhaltung des sonstigen unbeweglichen Vermögens / Winterdienst	0,00	2.000	2.000	-----	2.000	2.000	2.000
		7251000 Haltung von Fahrzeugen	5.813,70	13.000	10.000	-----	2.000	2.000	2.000
		7261000 Dienst- und Schutzbekleidung, persönliche Ausrüstungsgegenstände	477,78	500	500	-----	500	500	500
		7271004 Besondere Verwaltungs- und Betriebsauszahlungen / Stromkosten Straßenbeleuchtung	2.696,80	3.500	3.500	-----	3.500	3.500	3.500
	16	= Auszahlungen aus laufender Verwaltungstätigkeit (= Zeilen 10 bis 15)	46.731,10	77.000	74.000	-----	66.000	66.000	66.000
	17	Saldo aus laufender Verwaltungstätigkeit (= Zeilen 9 / 16)	-38.396,65	-72.000	-69.000	-----	-66.000	-66.000	-66.000
		Investitionstätigkeit							
681	18	Einzahlungen aus Zuweisungen und Zuschüssen für Investitionen und Investitionsförderungsmaßnahmen	0,00	0	2.404.000	0	0	0	0
		6811000 Investitionszuwendungen vom Land	0,00	0	2.098.000	0	0	0	0
		6812000 Investitionszuwendungen von Gemeinden (GV)	0,00	0	306.000	0	0	0	0
682	19	+ Einzahlungen aus der Veräußerung von Grundstücken und Gebäuden	2.147,50	0	0	0	0	0	0
		6821041 Einzahlungen aus der Veräußerung von Grund und Boden des Infrastrukturvermögens	2.147,50	0	0	0	0	0	0
	26	= Summe der investiven Einzahlungen	2.147,50	0	2.404.000	0	0	0	0
782	28	+ Auszahlungen für den Erwerb von Grundstücken und Gebäuden	0,00	0	275.400	0	0	0	0
		7821041 Auszahlungen für den Erwerb von Grund und Boden des Infrastrukturvermögens	0,00	0	275.400	0	0	0	0
783	29	+ Auszahlungen für den Erwerb von beweglichem Anlagevermögen	2.079,00	1.500	0	0	0	0	0



Teilfinanzplan 2024

Gemeinde: 05 Pölitz

Hauptproduktbereich	5	Gestaltung der Umwelt
Produktbereich	54	Verkehrsflächen und -anlagen, ÖPVN
Produktgruppe	541	Gemeindestraßen
Produkt	54100	Gemeindestraßen

Ein- und Auszahlungsarten			Ergebnis des Vorjahres	Ansatz des Vorjahres	Ansatz des Haushaltsjahres	Verpflichtungsermächtigungen	Planung Haushaltsjahr + 1	Planung Haushaltsjahr + 2	Planung Haushaltsjahr + 3
			2022	2023	2024	2024	2025	2026	2027
			in EUR	in EUR	in EUR	in EUR	in EUR	in EUR	in EUR
1	2	3	4	5	6	7	8	9	10
		7831070 Auszahlungen für den Erwerb von Maschinen und technische Anlagen, Fahrzeugen	1.650,00	0	0	0	0	0	0
		7832079 Auszahlungen für den Erwerb von Sammelposten für Vermögensgegenstände des Anlagevermögens deren Anschaffungs- oder Herstellungskosten 250 Euro ohne Umsatzsteuer überschreiten, aber 1.000 Euro ohne Ums	429,00	1.500	0	0	0	0	0
785	31	+ Auszahlungen für Baumaßnahmen	0,00	0	2.410.000	0	0	0	0
		7852000 Auszahlungen aus Tiefbaumaßnahmen	0,00	0	2.410.000	0	0	0	0
	34	= Summe der investiven Auszahlungen (Zeilen 27 bis 33)	2.079,00	1.500	2.685.400	0	0	0	0
	35	= Saldo aus Investitionstätigkeit (Zeilen 26 / 34)	68,50	-1.500	-281.400	0	0	0	0
	36	= Finanzmittelüberschuss/-fehlbetrag (Zeilen 17,35,35c und 35f)	-38.328,15	-73.500	-350.400	0	-66.000	-66.000	-66.000



Teilfinanzplan 2024

Gemeinde: 05 Pölitz

Hauptproduktbereich	5	Gestaltung der Umwelt
Produktbereich	55	Natur- und Landschaftspflege
Produktgruppe	551	Öffentliches Grün / Landschaftsbau
Produkt	55100	Öffentliches Grün / Landschaftsbau - Unterhaltung Kinderspielplätze

Ein- und Auszahlungsarten			Ergebnis des Vorjahres	Ansatz des Vorjahres	Ansatz des Haushaltsjahres	Verpflichtungsermächtigungen	Planung Haushaltsjahr + 1	Planung Haushaltsjahr + 2	Planung Haushaltsjahr + 3
			2022	2023	2024	2024	2025	2026	2027
			in EUR	in EUR	in EUR	in EUR	in EUR	in EUR	in EUR
1	2	3	4	5	6	7	8	9	10
		laufende Verwaltungstätigkeit							
72	12	+ Auszahlungen für Sach- u. Dienstleistungen <i>7221001 Auszahlungen für Unterhaltung des sonstigen unbeweglichen Vermögens / Kinderspielplätze</i>	35,00 35,00	500 500	500 500	----- -----	500 500	500 500	500 500
	16	= Auszahlungen aus laufender Verwaltungstätigkeit (= Zeilen 10 bis 15)	35,00	500	500	-----	500	500	500
	17	Saldo aus laufender Verwaltungstätigkeit (= Zeilen 9 / 16)	-35,00	-500	-500	-----	-500	-500	-500
		Investitionstätigkeit							
681	18	Einzahlungen aus Zuweisungen und Zuschüssen für Investitionen und Investitionsförderungsmaßnahmen <i>6818000 Investitionszuwendungen von übrigen Bereichen</i>	5.500,00 5.500,00	0 0	0 0	0 0	0 0	0 0	0 0
	26	= Summe der investiven Einzahlungen	5.500,00	0	0	0	0	0	0
783	29	+ Auszahlungen für den Erwerb von beweglichem Anlagevermögen <i>7831080 Auszahlungen für den Erwerb von Betriebs- und Geschäftsausstattung</i>	10.697,74 10.697,74	0 0	0 0	0 0	0 0	0 0	0 0
	34	= Summe der investiven Auszahlungen (Zeilen 27 bis 33)	10.697,74	0	0	0	0	0	0
	35	= Saldo aus Investitionstätigkeit (Zeilen 26 / 34)	-5.197,74	0	0	0	0	0	0
	36	= Finanzmittelüberschuss/-fehlbetrag (Zeilen 17,35,35c und 35f)	-5.232,74	-500	-500	0	-500	-500	-500



Teilfinanzplan 2024

Gemeinde: 05 Pölit

Hauptproduktbereich	5	Gestaltung der Umwelt
Produktbereich	55	Natur- und Landschaftspflege
Produktgruppe	552	Öffentliche Gewässer / Wasserbauliche Anlagen
Produkt	55200	Öffentliche Gewässer / Wasserbauliche Anlagen

Ein- und Auszahlungsarten			Ergebnis des Vorjahres	Ansatz des Vorjahres	Ansatz des Haushaltsjahres	Verpflichtungsermächtigungen	Planung Haushaltsjahr + 1	Planung Haushaltsjahr + 2	Planung Haushaltsjahr + 3
			2022	2023	2024	2024	2025	2026	2027
			in EUR	in EUR	in EUR	in EUR	in EUR	in EUR	in EUR
1	2	3	4	5	6	7	8	9	10
		laufende Verwaltungstätigkeit							
72	12	+ Auszahlungen für Sach- u. Dienstleistungen <i>7221007 Auszahlungen für Unterhaltung des sonstigen unbeweglichen Vermögens / Wasserläufe und Gräben</i>	0,00 <i>0,00</i>	2.500 <i>2.500</i>	2.500 2.500	----- <i>-----</i>	500 <i>500</i>	500 <i>500</i>	500 <i>500</i>
	16	= Auszahlungen aus laufender Verwaltungstätigkeit (= Zeilen 10 bis 15)	0,00	2.500	2.500	-----	500	500	500
	17	Saldo aus laufender Verwaltungstätigkeit (= Zeilen 9 / 16)	0,00	-2.500	-2.500	-----	-500	-500	-500
		Investitionstätigkeit							
	34	= Summe der investiven Auszahlungen (Zeilen 27 bis 33)	0,00	0	0	0	0	0	0
	35	= Saldo aus Investitionstätigkeit (Zeilen 26 / 34)	0,00	0	0	0	0	0	0
	36	= Finanzmittelüberschuss/-fehlbetrag (Zeilen 17,35,35c und 35f)	0,00	-2.500	-2.500	0	-500	-500	-500



Teilfinanzplan 2024

Gemeinde: 05 Pölit

Hauptproduktbereich	5	Gestaltung der Umwelt
Produktbereich	57	Wirtschaft und Tourismus
Produktgruppe	573	Allgemeine Einrichtungen und Unternehmen
Produkt	57310	Gemeinschaftshaus Pölit

Ein- und Auszahlungsarten			Ergebnis des Vorjahres	Ansatz des Vorjahres	Ansatz des Haushaltsjahres	Verpflichtungsermächtigungen	Planung Haushaltsjahr + 1	Planung Haushaltsjahr + 2	Planung Haushaltsjahr + 3
			2022	2023	2024	2024	2025	2026	2027
			in EUR	in EUR	in EUR	in EUR	in EUR	in EUR	in EUR
1	2	3	4	5	6	7	8	9	10
		laufende Verwaltungstätigkeit							
63	4	+ öffentlich-rechtliche Leistungsentgelte	100,00	100	0	----	0	0	0
		<i>6321000 Benutzungsgebühren und ähnliche Entgelte</i>	<i>100,00</i>	<i>100</i>	<i>0</i>	<i>----</i>	<i>0</i>	<i>0</i>	<i>0</i>
648	6	+ Kostenerstattungen und Kostenumlagen	217,05	0	0	----	0	0	0
		<i>6487000 Einzahlungen aus Kostenerstattungen, Kostenumlagen private Unternehmen</i>	<i>217,05</i>	<i>0</i>	<i>0</i>	<i>----</i>	<i>0</i>	<i>0</i>	<i>0</i>
	9	= Einzahlungen aus laufender Verwaltungstätigkeit	317,05	100	0	----	0	0	0
72	12	+ Auszahlungen für Sach- u. Dienstleistungen	3.903,53	9.000	4.000	----	4.000	4.000	4.000
		<i>7211000 Auszahlungen für Unterhaltung der Grundstücke und baulichen Anlagen</i>	<i>316,30</i>	<i>1.000</i>	<i>1.000</i>	<i>----</i>	<i>1.000</i>	<i>1.000</i>	<i>1.000</i>
		<i>7241000 Auszahlungen für Bewirtschaftung der Grundstücke, baulichen Anlagen usw..</i>	<i>3.587,23</i>	<i>8.000</i>	<i>3.000</i>	<i>----</i>	<i>3.000</i>	<i>3.000</i>	<i>3.000</i>
	16	= Auszahlungen aus laufender Verwaltungstätigkeit (= Zeilen 10 bis 15)	3.903,53	9.000	4.000	----	4.000	4.000	4.000
	17	Saldo aus laufender Verwaltungstätigkeit (= Zeilen 9 / 16)	-3.586,48	-8.900	-4.000	----	-4.000	-4.000	-4.000
		Investitionstätigkeit							
	26	= Summe der investiven Einzahlungen	0,00	0	0	0	0	0	0
	34	= Summe der investiven Auszahlungen (Zeilen 27 bis 33)	0,00	0	0	0	0	0	0
	35	= Saldo aus Investitionstätigkeit (Zeilen 26 / 34)	0,00	0	0	0	0	0	0
	36	= Finanzmittelüberschuss/-fehlbetrag (Zeilen 17,35,35c und 35f)	-3.586,48	-8.900	-4.000	0	-4.000	-4.000	-4.000



Teilfinanzplan 2024

Gemeinde: 05 Pölit

Hauptproduktbereich	5	Gestaltung der Umwelt
Produktbereich	57	Wirtschaft und Tourismus
Produktgruppe	573	Allgemeine Einrichtungen und Unternehmen
Produkt	57320	Gemeinschaftshaus Schmachthagen

Ein- und Auszahlungsarten			Ergebnis des Vorjahres	Ansatz des Vorjahres	Ansatz des Haushaltsjahres	Verpflichtungsermächtigungen	Planung Haushaltsjahr + 1	Planung Haushaltsjahr + 2	Planung Haushaltsjahr + 3
			2022	2023	2024	2024	2025	2026	2027
			in EUR	in EUR	in EUR	in EUR	in EUR	in EUR	in EUR
1	2	3	4	5	6	7	8	9	10
		laufende Verwaltungstätigkeit							
63	4	+ öffentlich-rechtliche Leistungsentgelte	430,00	200	500	-----	500	500	500
		<i>6321000 Benutzungsgebühren und ähnliche Entgelte</i>	430,00	200	500	-----	500	500	500
648	6	+ Kostenerstattungen und Kostenumlagen	791,24	0	0	-----	0	0	0
		<i>6487000 Einzahlungen aus Kostenerstattungen, Kostenumlagen private Unternehmen</i>	791,24	0	0	-----	0	0	0
	9	= Einzahlungen aus laufender Verwaltungstätigkeit	1.221,24	200	500	-----	500	500	500
72	12	+ Auszahlungen für Sach- u. Dienstleistungen	17.198,13	26.500	19.000	-----	19.000	19.000	19.000
		<i>7211000 Auszahlungen für Unterhaltung der Grundstücke und baulichen Anlagen</i>	7.377,72	5.000	2.000	-----	2.000	2.000	2.000
		<i>7241000 Auszahlungen für Bewirtschaftung der Grundstücke, baulichen Anlagen usw..</i>	9.820,41	16.500	16.000	-----	16.000	16.000	16.000
		<i>7271001 Besondere Verwaltungs- und Betriebsauszahlungen / Unterhaltung und Ergänzung bewegliches Vermögen</i>	0,00	5.000	1.000	-----	1.000	1.000	1.000
	16	= Auszahlungen aus laufender Verwaltungstätigkeit (= Zeilen 10 bis 15)	17.198,13	26.500	19.000	-----	19.000	19.000	19.000
	17	Saldo aus laufender Verwaltungstätigkeit (= Zeilen 9 / 16)	-15.976,89	-26.300	-18.500	-----	-18.500	-18.500	-18.500
		Investitionstätigkeit							
	34	= Summe der investiven Auszahlungen (Zeilen 27 bis 33)	0,00	0	0	0	0	0	0
	35	= Saldo aus Investitionstätigkeit (Zeilen 26 / 34)	0,00	0	0	0	0	0	0
	36	= Finanzmittelüberschuss/-fehlbetrag (Zeilen 17,35,35c und 35f)	-15.976,89	-26.300	-18.500	0	-18.500	-18.500	-18.500



Teilfinanzplan 2024

Gemeinde: 05 Pölit

Hauptproduktbereich	5	Gestaltung der Umwelt
Produktbereich	57	Wirtschaft und Tourismus
Produktgruppe	573	Allgemeine Einrichtungen und Unternehmen
Produkt	57330	Alte Schule

Ein- und Auszahlungsarten			Ergebnis des Vorjahres	Ansatz des Vorjahres	Ansatz des Haushaltsjahres	Verpflichtungsermächtigungen	Planung Haushaltsjahr + 1	Planung Haushaltsjahr + 2	Planung Haushaltsjahr + 3
			2022	2023	2024	2024	2025	2026	2027
			in EUR	in EUR	in EUR	in EUR	in EUR	in EUR	in EUR
1	2	3	4	5	6	7	8	9	10
		laufende Verwaltungstätigkeit							
641	5	+ privatrechtliche Leistungsentgelte	0,00	0	20.000	-----	20.000	20.000	20.000
642									
646		6411000 Mieten und Pachten	0,00	0	20.000	-----	20.000	20.000	20.000
	9	= Einzahlungen aus laufender Verwaltungstätigkeit	0,00	0	20.000	-----	20.000	20.000	20.000
72	12	+ Auszahlungen für Sach- u. Dienstleistungen	0,00	0	9.000	-----	9.000	9.000	9.000
		7211000 Auszahlungen für Unterhaltung der Grundstücke und baulichen Anlagen	0,00	0	1.000	-----	1.000	1.000	1.000
		7241000 Auszahlungen für Bewirtschaftung der Grundstücke, baulichen Anlagen usw..	0,00	0	8.000	-----	8.000	8.000	8.000
	16	= Auszahlungen aus laufender Verwaltungstätigkeit (= Zeilen 10 bis 15)	0,00	0	9.000	-----	9.000	9.000	9.000
	17	Saldo aus laufender Verwaltungstätigkeit (= Zeilen 9 / 16)	0,00	0	11.000	-----	11.000	11.000	11.000
		Investitionstätigkeit							
	36	= Finanzmittelüberschuss/-fehlbetrag (Zeilen 17,35,35c und 35f)	0,00	0	11.000	0	11.000	11.000	11.000



Teilfinanzplan 2024

Gemeinde: 05 Pölit

Hauptproduktbereich	6	Zentrale Finanzleistungen
Produktbereich	61	Allgemeine Finanzwirtschaft
Produktgruppe	611	Steuern, allgemeine Zuweisungen, allgemeine Umlagen
Produkt	61100	Steuern, allgemeine Zuweisungen, allgemeine Umlagen

Ein- und Auszahlungsarten			Ergebnis des Vorjahres	Ansatz des Vorjahres	Ansatz des Haushaltsjahres	Verpflichtungsermächtigungen	Planung Haushaltsjahr + 1	Planung Haushaltsjahr + 2	Planung Haushaltsjahr + 3
			2022	2023	2024	2024	2025	2026	2027
			in EUR	in EUR	in EUR	in EUR	in EUR	in EUR	in EUR
1	2	3	4	5	6	7	8	9	10
		laufende Verwaltungstätigkeit							
60	1	Steuern und ähnliche Abgaben	1.127.653,52	1.156.000	1.201.500	-----	1.234.500	1.267.000	1.299.500
		6011000 Grundsteuer A	35.238,17	35.000	35.500	-----	35.500	35.500	35.500
		6012000 Grundsteuer B	140.993,37	140.000	147.000	-----	147.000	147.000	147.000
		6013000 Gewerbesteuer	152.835,00	150.000	154.000	-----	154.000	154.000	154.000
		6021000 Gemeindeanteil an der Einkommensteuer	691.764,00	730.000	760.000	-----	790.000	820.000	850.000
		6022000 Gemeindeanteil an der Umsatzsteuer	19.168,00	18.000	19.000	-----	20.000	20.500	21.000
		6032000 Hundesteuer	14.274,98	13.000	13.000	-----	13.000	13.000	13.000
		6051000 Leistungen nach dem Familienleistungsausgleich	73.380,00	70.000	73.000	-----	75.000	77.000	79.000
61	2	+ Zuweisungen und allgemeine Umlagen	567.167,84	600.000	620.000	-----	630.000	650.000	670.000
		6111000 Schlüsselzuweisungen	557.976,00	600.000	620.000	-----	630.000	650.000	670.000
		6131000 Sonstige allgemeine Zuweisungen Land	9.191,84	0	0	-----	0	0	0
66	8	+ Zinsen und sonstige Finanzeinzahlungen	121,00	500	500	-----	500	500	500
		6692000 Verzinsung von Steuernachforderungen und -erstattungen	121,00	500	500	-----	500	500	500
	9	= Einzahlungen aus laufender Verwaltungstätigkeit	1.694.942,36	1.756.500	1.822.000	-----	1.865.000	1.917.500	1.970.000
75	13	+ Zinsen und sonstige Finanzauszahlungen	0,00	500	500	-----	500	500	500
		7518000 Zinsauszahlungen an den sonstigen inländischen Bereich	0,00	500	500	-----	500	500	500
73	14	+ Transferauszahlungen	724.549,98	776.000	781.100	-----	784.200	805.200	824.200
		7341000 Gewerbesteuerumlage	19.974,00	14.200	14.200	-----	14.200	14.200	14.200
		7372001 Allgemeine Kreisumlage	427.774,98	456.000	458.000	-----	458.000	475.000	490.000
		7372003 Amtsumlage	276.801,00	305.800	308.900	-----	312.000	316.000	320.000
	16	= Auszahlungen aus laufender Verwaltungstätigkeit (= Zeilen 10 bis 15)	724.549,98	776.500	781.600	-----	784.700	805.700	824.700
	17	Saldo aus laufender Verwaltungstätigkeit (= Zeilen 9 / 16)	970.392,38	980.000	1.040.400	-----	1.080.300	1.111.800	1.145.300
		Investitionstätigkeit							
	36	= Finanzmittelüberschuss/-fehlbetrag (Zeilen 17,35,35c und 35f)	970.392,38	980.000	1.040.400	0	1.080.300	1.111.800	1.145.300



Teilfinanzplan 2024

Gemeinde: 05 Pölit

Hauptproduktbereich	6	Zentrale Finanzleistungen
Produktbereich	61	Allgemeine Finanzwirtschaft
Produktgruppe	612	Sonstige allgemeine Finanzwirtschaft
Produkt	61200	Sonstige allgemeine Finanzwirtschaft

Ein- und Auszahlungsarten			Ergebnis des Vorjahres	Ansatz des Vorjahres	Ansatz des Haushaltsjahres	Verpflichtungsermächtigungen	Planung Haushaltsjahr + 1	Planung Haushaltsjahr + 2	Planung Haushaltsjahr + 3
			2022	2023	2024	2024	2025	2026	2027
			in EUR	in EUR	in EUR	in EUR	in EUR	in EUR	in EUR
1	2	3	4	5	6	7	8	9	10
		laufende Verwaltungstätigkeit							
65	7	+ sonstige Einzahlungen	25,00	100	100	-----	100	100	100
		<i>6562000 Säumniszuschläge, Stundungszinsen, Beitreibungsgebühren</i>	25,00	100	100	-----	100	100	100
66	8	+ Zinsen und sonstige Finanzeinzahlungen	83.870,05	0	0	-----	0	0	0
		<i>6691000 Sonstige Finanzeinzahlungen</i>	83.870,05	0	0	-----	0	0	0
	9	= Einzahlungen aus laufender Verwaltungstätigkeit	83.895,05	100	100	-----	100	100	100
75	13	+ Zinsen und sonstige Finanzauszahlungen	7.928,28	12.200	12.000	-----	24.000	36.500	36.500
		<i>7517000 Zinsauszahlungen an Kreditinstitute</i>	7.928,28	12.200	12.000	-----	24.000	36.500	36.500
	16	= Auszahlungen aus laufender Verwaltungstätigkeit (= Zeilen 10 bis 15)	7.928,28	12.200	12.000	-----	24.000	36.500	36.500
	17	Saldo aus laufender Verwaltungstätigkeit (= Zeilen 9 / 16)	75.966,77	-12.100	-11.900	-----	-23.900	-36.400	-36.400
		Investitionstätigkeit							
	36	= Finanzmittelüberschuss/-fehlbetrag (Zeilen 17,35,35c und 35f)	75.966,77	-12.100	-11.900	0	-23.900	-36.400	-36.400
692	37	+ Aufnahme von Krediten für Investitionen und Investitionsförderungsmaßnahmen	0,00	337.000	185.000	0	0	0	0
		<i>6927310 Kreditaufnahmen f. Investitionen und Investitionsförderungsmaßnahmen Kreditinstitute Laufzeit (mehr als 5 Jahre), Euro-Währung</i>	0,00	337.000	185.000	0	0	0	0
792	39	- Tilgung von Krediten für Investitionen und Investitionsförderungsmaßnahmen	58.363,78	192.000	60.000	0	72.000	90.000	90.000
		<i>7927310 Tilgung von Krediten für Investitionen und Investitionsförderungsmaßnahmen Kreditinstitute Laufzeit (mehr als 5 Jahre) Euro-Währung</i>	58.363,78	192.000	60.000	0	72.000	90.000	90.000
	41	= Saldo aus Finanzierungstätigkeit	17.602,99	132.900	113.100	0	-95.900	-126.400	-126.400
	42	= Änderung des Bestandes an eigenen Finanzmitteln (Zeilen 36 und 41)	17.602,99	132.900	113.100	0	-95.900	-126.400	-126.400
	42c	= Saldo des Teilfinanzplans	17.602,99	132.900	113.100	0	-95.900	-126.400	-126.400